

Аналитическая справка
по итогам участия общеобразовательных организаций городского округа Перевозский
Нижегородской области во всероссийских проверочных работах в 2023 году

июнь 2023 года

В целях обеспечения организации и проведения мониторинга качества подготовки обучающихся в форме всероссийских проверочных работ, на основании приказа Федеральной службы по надзору в сфере образования и науки от 11.02.2021 г. № 119 «О проведении Федеральной службой по надзору в сфере образования и науки мониторинга качества подготовки обучающихся общеобразовательных организаций в форме всероссийских проверочных работ в 2021 году», приказа министерства образования, науки и молодежной политики Нижегородской области от 26.02.2021 г. № 316-01-63-404/21 «О проведении Всероссийских проверочных работ в образовательных организациях Нижегородской области в 2021 году», приказа Управления образования администрации городского округа Перевозский от 17.02.2023 г. № 74-ПД «О проведении всероссийских проверочных работ в общеобразовательных организациях городского округа Перевозский Нижегородской области в 2023 году» 5 муниципальных общеобразовательных организаций (далее – МООО) в марте – апреле 2023 года приняли участие во всероссийских проверочных работах (далее – ВПР):

- 4 – 8 классы – в штатном режиме;
- 10 – 11 классы – в режиме апробации.

В соответствии с приказом Управления образования администрации городского округа Перевозский от 17.02.2023 г. № 74-ПД «О проведении всероссийских проверочных работ в общеобразовательных организациях городского округа Перевозский Нижегородской области в 2023 году», на осуществление контроля за проведением оценочной процедуры в дни проведения ВПР были уполномочены специалисты Управления образования администрации городского округа Перевозский и МКУ ИМЦ. Нарушений процедуры проведения ВПР не выявлено.

Результаты участия МООО в ВПР – 2023 (штатный режим) следующие:

1. 4 классы.

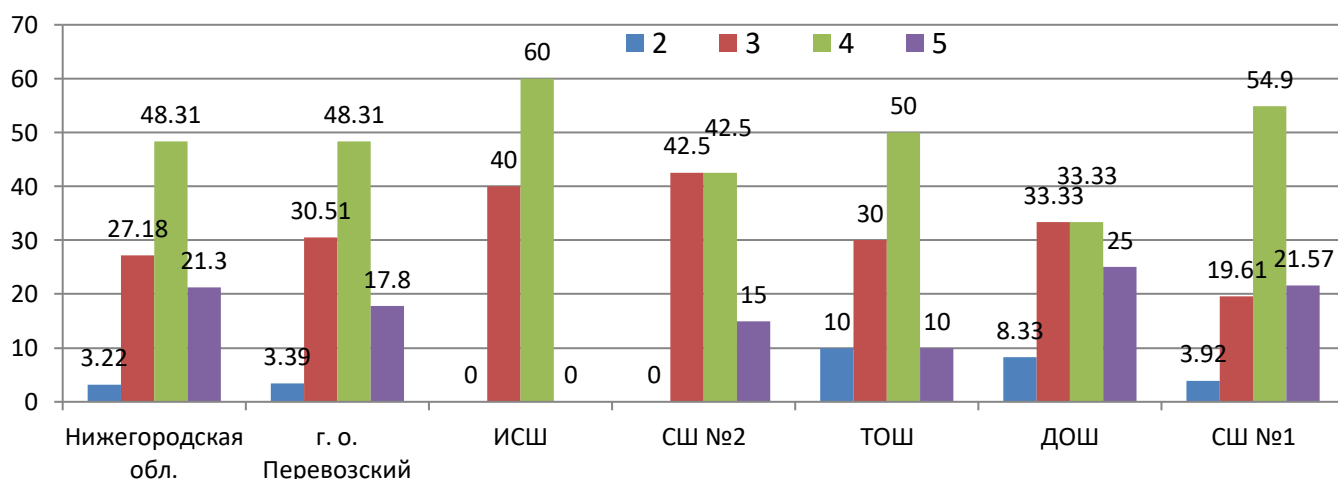
1.1. Русский язык, 4 классы.

Всего в ВПР по русскому языку приняли участие 117 обучающихся (93%) 4-х классов 5 МООО:

- МАОУ «СШ №1 г.Перевоза» – 50 чел.;
- МАОУ «СШ №2 г.Перевоза» – 40 чел.;
- МАОУ «Ичалковская СШ» – 5 чел.;
- МАОУ «Дубская ОШ» – 12 чел.;
- МАОУ «Танайковская ОШ» – 10 чел.

Средняя отметка в целом по округу составила 3,81.

Распределение отметок по результатам ВПР по русскому языку в 4 классах (%)

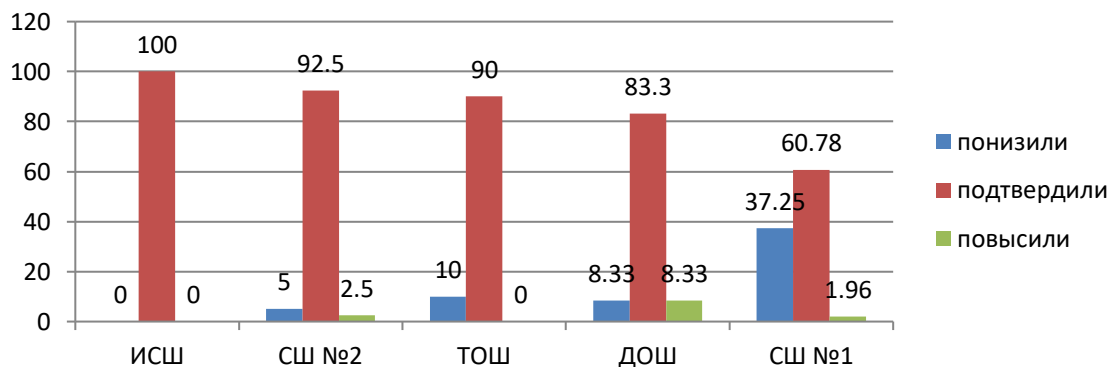


Как видно из диаграммы, в трех МООО (МАОУ «Дубская ОШ», МАОУ «Танайковская ОШ» и МАОУ "Ичалковская СШ") есть отметки «2» (в целом по округу доля отметок «2» составила 3,39%). Доля отметок «4» и «5» (качество знаний) по округу (66,1%) значительно ниже среднего значения по области (71,92%) и среднего значения по РФ (65,59%).

Самый высокий уровень предметной подготовки продемонстрировали обучающиеся МАОУ «СШ №1 г.Перевоза» (качество знаний – 76,47%, средняя отметка – 3,94), самый низкий – МАОУ «СШ №2 г.Перевоза» (качество знаний – 57,5%, средняя отметка – 3,73),

Анализ отметок за выполнение ВПР на предмет соответствия журнальным отметкам показал, что в целом по округу чуть более половины обучающихся, выполнявших работу, подтвердили свои журнальные отметки – 77,97% (среднее значение по области -71,89%), 19,49% обучающихся получили отметки ниже журнальных, 2,54% – выше журнальных.

Соответствие отметок за ВПР журнальным отметкам, по МООО (%)



Как видно из диаграммы, по данному показателю лучший результат – в МАОУ «Ичалковская СШ», где журнальные отметки подтвердили 100% обучающихся, худший – в МАОУ «СШ №1 г. Перевоза» (60,78%).

Вывод: в целом по округу можно говорить о среднем уровне предметной подготовки по русскому языку обучающихся 4-х классов МООО.

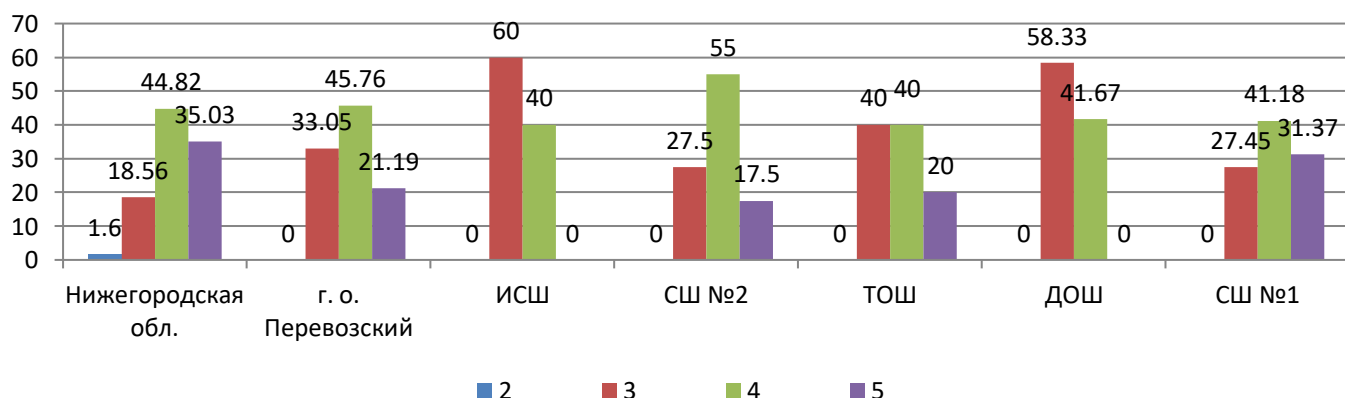
1.2. Математика, 4 классы.

Всего в ВПР по математике приняли участие 120 обучающихся (97%) 4-х классов 5 МООО:

- МАОУ «СШ №1 г.Перевоза» – 51 чел.;
- МАОУ «СШ №2 г.Перевоза» – 40 чел.;
- МАОУ «Ичалковская СШ» – 5 чел.;
- МАОУ «Дубская ОШ» – 12 чел.;
- МАОУ «Танайковская ОШ» – 10 чел.

Средняя отметка в целом по округу составила 4.

Распределение отметок по результатам ВПР по математике в 4 классах(%)

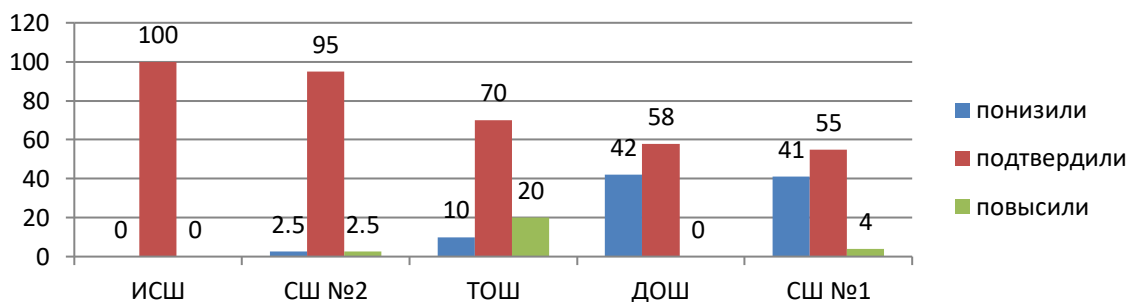


Как видно из диаграммы, ни в одной МООО нет отметок «2». Доля отметок «4» и «5» (качество знаний) по округу (75,96%) выше среднего значения по области (68,29%) и среднего значения по РФ (75%).

Самый высокий уровень предметной подготовки продемонстрировали обучающиеся МАОУ «СШ №1 г.Перевоза» (качество знаний – 72,5%, средняя отметка – 4,04) и МАОУ «СШ №2 г.Перевоза» (качество знаний – 72,5%, средняя отметка – 3,9) , самый низкий – МАОУ «Дубская ОШ» (качество знаний – 41,67%, средняя отметка – 3,42).

Анализ отметок за выполнение ВПР на предмет соответствия журнальным отметкам показал, что в целом по округу более половины обучающихся, выполнявших работу, подтвердили свои журнальные отметки – 60% (это выше среднего значения по области (58,89%)). 14,17% обучающихся получили отметки ниже журнальных, 25,83% – выше журнальных.

Соответствие отметок за ВПР журнальным отметкам, по МООО (%)



Как видно из диаграммы, по данному показателю лучший результат – в МАОУ «Ичалковская СШ», где журнальные отметки подтвердили 100% обучающихся, худший – в МАОУ «СШ №1 г. Перевоза» (55%). Учитывая тот факт, что в МАОУ «СШ №1 г.Перевоза» продемонстрирован самый высокий уровень предметных результатов, можно сделать вывод о наличии явных признаков завышения журнальных отметок по предмету в данной МООО.

Вывод: в целом по округу можно говорить о среднем уровне предметной подготовки по математике обучающихся 4-х классов МООО.

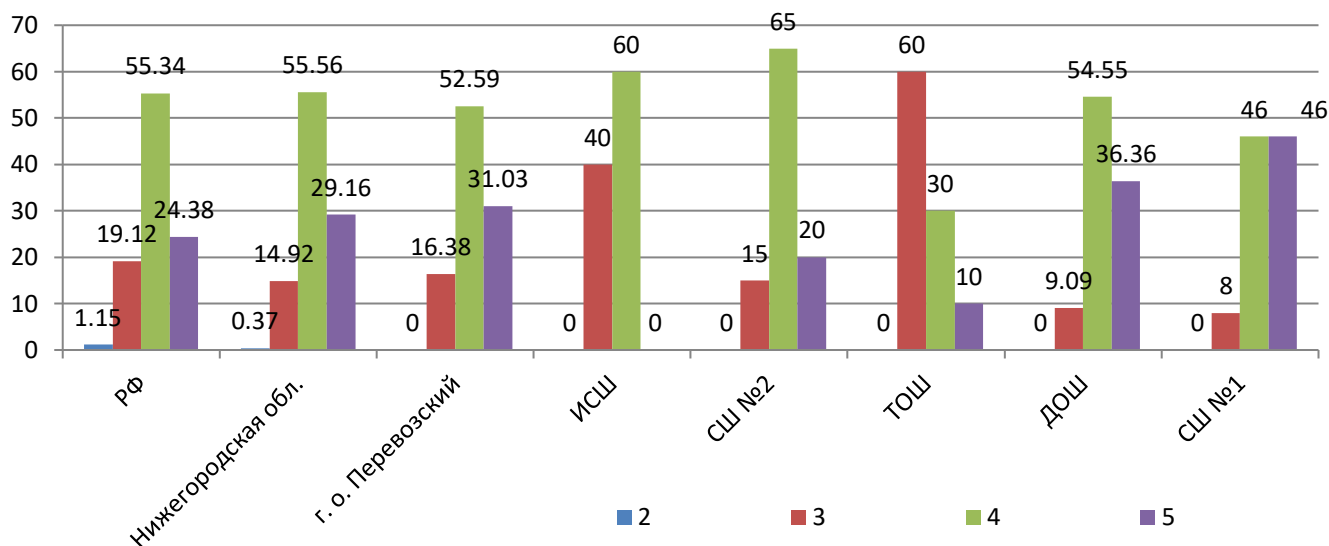
1.3. Окружающий мир, 4 классы.

Всего в ВПР по окружающему миру приняли участие 116 обучающихся (92%) 4-х классов 5 МООО:

- МАОУ «СШ №1 г.Перевоза» – 50 чел.;
- МАОУ «СШ №2 г.Перевоза» – 40 чел.;
- МАОУ «Ичалковская СШ» – 5 чел.;
- МАОУ «Дубская ОШ» – 11 чел.;
- МАОУ «Танайковская ОШ» – 10 чел.

Средняя отметка в целом по округу составила 4,15.

Распределение отметок по результатам ВПР по окружающему миру в 4 классах(%)

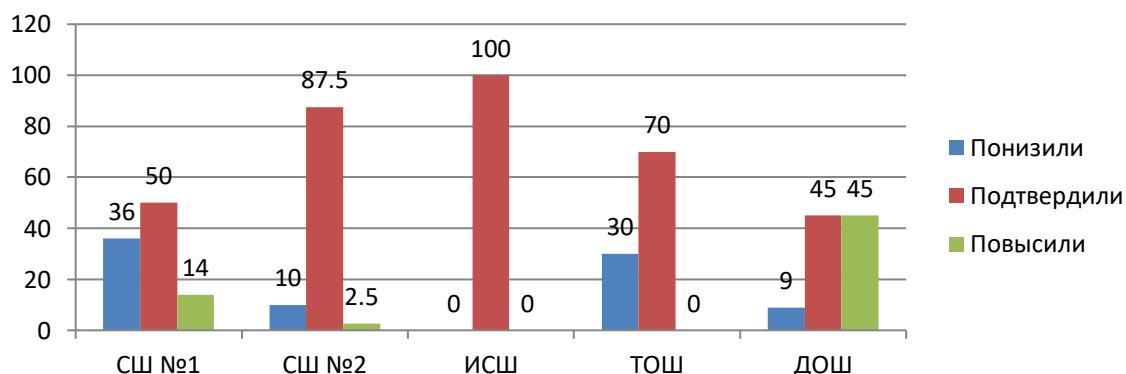


Как видно из диаграммы, ни в одной МОО нет отметок «2». Доля отметок «4» и «5» (качество знаний) по округу (83,62%) несколько ниже среднего значения по области (84,8%), но выше среднего значения по РФ (79,7%).

Самый высокий уровень предметной подготовки продемонстрировали обучающиеся МАОУ «СШ №1 г.Перевоза» (качество знаний – 92%, средняя отметка – 4,4), самый низкий – МАОУ «Танайковская ОШ» (качество знаний – 40%, средняя отметка – 3,5).

Анализ отметок за выполнение ВПР на предмет соответствия журнальным отметкам показал, что в целом по округу более половины обучающихся, выполнявших работу, подтвердили свои журнальные отметки – 59,38% (это ниже среднего значения по области (62,55%)). 25% обучающихся получили отметки ниже журнальных, 15,6% – выше журнальных.

Соответствие отметок за ВПР журнальным отметкам, по МОО (%)



Как видно из диаграммы, по данному показателю лучший результат – в МАОУ «Ичалковская СШ», где журнальные отметки подтвердили 100% обучающихся, худший – в МАОУ «Дубская ОШ» (45%). Учитывая тот факт, что в МАОУ «СШ №1 г.Перевоза» продемонстрирован самый высокий уровень предметных результатов, можно сделать вывод о наличии явных признаков завышения журнальных отметок по предмету в данной МОО.

Вывод: в целом по округу можно говорить о среднем уровне предметной подготовки по окружающему миру обучающихся 4-х классов МОО.

Таким образом, наиболее высокий уровень предметной подготовки обучающихся 4-х классов продемонстрирован в МАОУ «СШ №1 г.Перевоза» (по всем трем предметам), наиболее низкий – в МАОУ «Дубская ОШ» (математика), МАОУ «Танайковская ОШ» (окружающий мир), МАОУ "СШ №2 г. Перевоза" (русский язык).

Лучший результат по показателю «Сравнение отметок с журнальными» - в МАОУ «Ичалковская СШ» (по всем трем предметам), худший – в МАОУ «СШ №1 г. Перевоза» (математика, окружающий мир). Учитывая тот факт, что в МАОУ «СШ №1 г.Перевоза»

продемонстрирован самый высокий уровень предметных результатов, можно сделать вывод о наличии явных признаков завышения журнальных отметок по предмету в данной МООО.

Сводная таблица средних результатов по округу

Предмет	Средняя отметка	Доля подтвердивших журнальные отметки
Русский язык	3,8	77,97%
Математика	3,9	72,03%
Окружающий мир	4,15	66,38%

По данным таблицы видно, что в среднем по округу лучший результат в 4-х классах получен по окружающему миру; по русскому языку и математике результат ниже.

2. 5 классы.

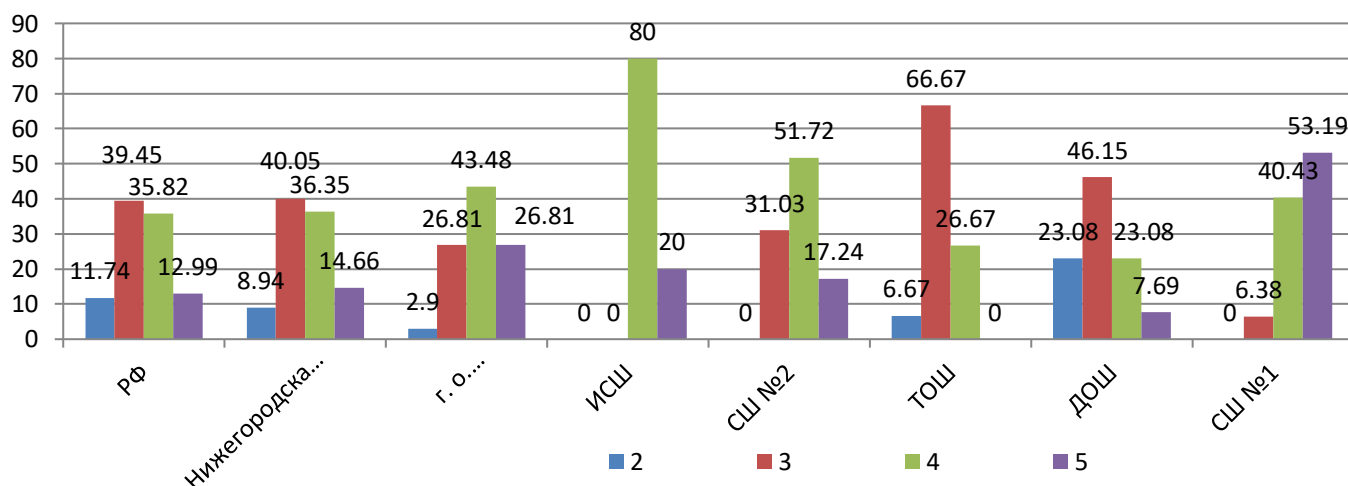
2.1.Русский язык, 5 классы.

Всего в ВПР по русскому языку приняли участие 138 обучающихся (95%) 5-х классов 5 МООО:

- МАОУ «СШ №1 г.Перевоза» – 47 чел.;
- МАОУ «СШ №2 г.Перевоза» – 58 чел.;
- МАОУ «Ичалковская СШ» – 5 чел.;
- МАОУ «Дубская ОШ» – 13 чел.;
- МАОУ «Танайковская ОШ» – 15 чел.

Средняя отметка по округу составила 3,9.

Распределение отметок по результатам ВПР по русскому языку в 5 классах (%)

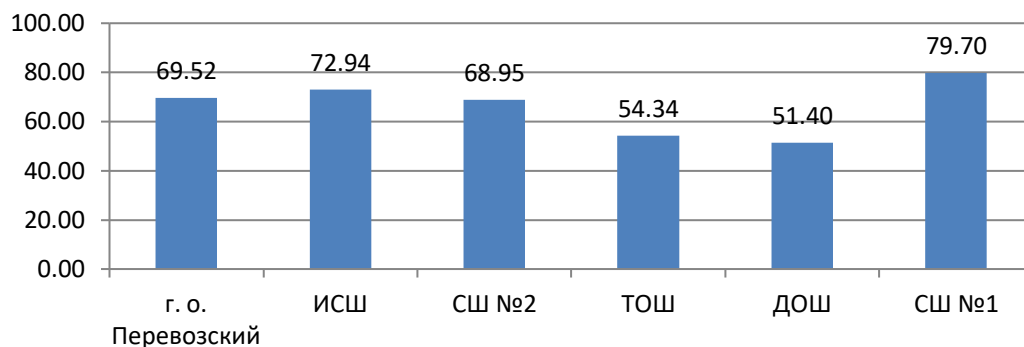


Как видно из диаграммы, в двух МООО (МАОУ «Дубская ОШ» и МАОУ «Танайковская ОШ») есть отметки «2» (в целом по округу доля отметок «2» составила 2,8%), причем доля отметок «2» в МАОУ «Дубская ОШ» недопустимо высока (23%). С другой стороны, доля отметок «4» и «5» (качество знаний) по округу (70,3%) значительно выше среднего значения по области (51%) и среднего значения по РФ (48,8%).

Самый высокий уровень предметной подготовки продемонстрировали обучающиеся МАОУ «СШ №1 г.Перевоза» (качество знаний – 93,6%, средняя отметка – 4,5), самый низкий – МАОУ «Танайковская ОШ» (качество знаний – 26,7%, средняя отметка – 3,2) и МАОУ «Дубская ОШ» (качество знаний – 30,8%, средняя отметка – 3,2).

Что касается достижения планируемых результатов по блокам примерной основной общеобразовательной программы (ПООП) – в среднем по округу данный показатель выполнен на 69,51%.

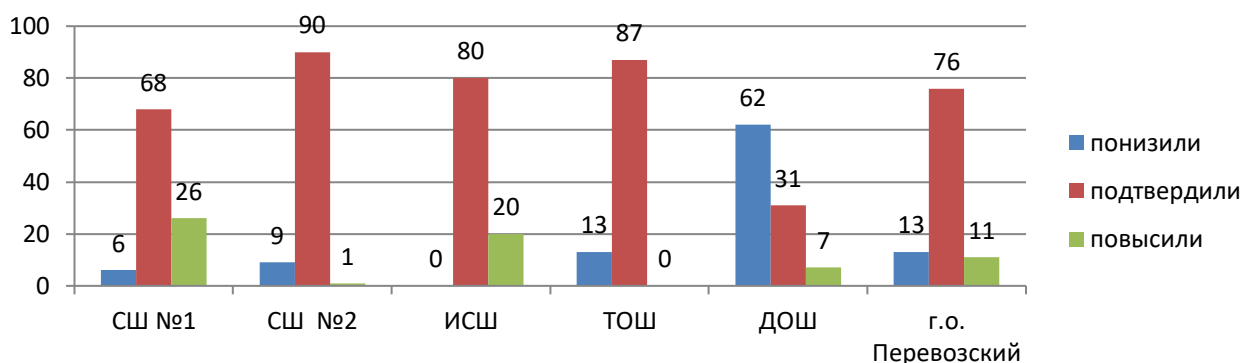
Достижение планируемых результатов по блокам ПООП (проверяемые требования (умения) в соответствии с ФГОС) по МООО



Данные диаграммы подтверждают приведенный выше вывод о том, что лучшие результаты продемонстрированы в МАОУ «СШ №1 г.Перевоза», худшие – в МАОУ «Дубская ОШ» и МАОУ "Танайковская ОШ".

Анализ отметок за выполнение ВПР на предмет соответствия журнальным отметкам показал, что в целом по округу более половины обучающихся, выполнявших работу, подтвердили свои журнальные отметки – 76% (это выше среднего значения по области (64%)). 13% обучающихся получили отметки ниже журнальных, 11% – выше журнальных.

Соответствие отметок за ВПР журнальным отметкам, по МООО (%)



Как видно из диаграммы, по данному показателю лучший результат – в МАОУ «СШ №2 г.Перевоза», где журнальные отметки подтвердили 90% обучающихся, худший – в МАОУ «Дубская ОШ» (31%). Учитывая тот факт, что в МАОУ «Дубская ОШ» продемонстрирован самый низкий уровень предметных результатов, можно сделать вывод о наличии явных признаков завышения журнальных отметок по предмету в данной МООО.

Вывод: в целом по округу можно говорить о среднем / ниже среднего уровне предметной подготовки по русскому языку обучающихся 5-х классов МООО.

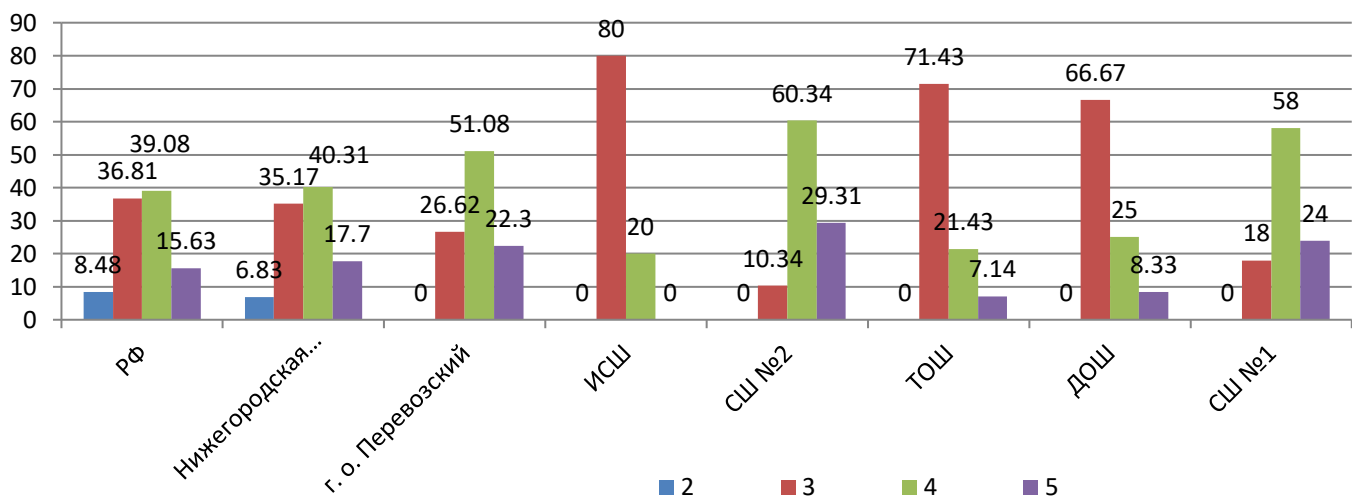
2.2. Математика, 5 классы.

Всего в ВПР по математике приняли участие 139 обучающихся (96%) 5-х классов 5 МООО:

- МАОУ «СШ №1 г.Перевоза» – 50 чел.;
- МАОУ «СШ №2 г.Перевоза» – 58 чел.;
- МАОУ «Ичалковская СШ» – 5 чел.;
- МАОУ «Дубская ОШ» – 12 чел.;
- МАОУ «Танайковская ОШ» – 14 чел.

Средняя отметка по округу составила 4.

Распределение отметок по результатам ВПР по математике в 5 классах (%)

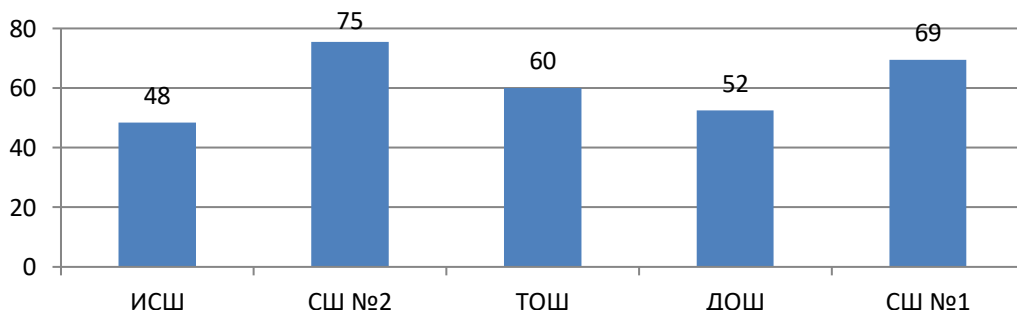


Как видно из диаграммы, ни в одной из пяти МОО нет «2». Доля отметок «4» и «5» (качество знаний) по округу (73,4%), что значительно выше среднего значения по области (42%) и среднего значения по РФ (45,3%).

Самый высокий уровень предметной подготовки продемонстрировали обучающиеся МАОУ «СШ №2 г. Перевоза» (качество знаний – 89,7%, средняя отметка – 4,2), самый низкий – МАОУ «Ичалковская СШ» (качество знаний – 20%, средняя отметка – 3,2).

Что касается достижения планируемых результатов по блокам примерной основной общеобразовательной программы (ПООП) – в среднем по округу данный показатель выполнен на 69%.

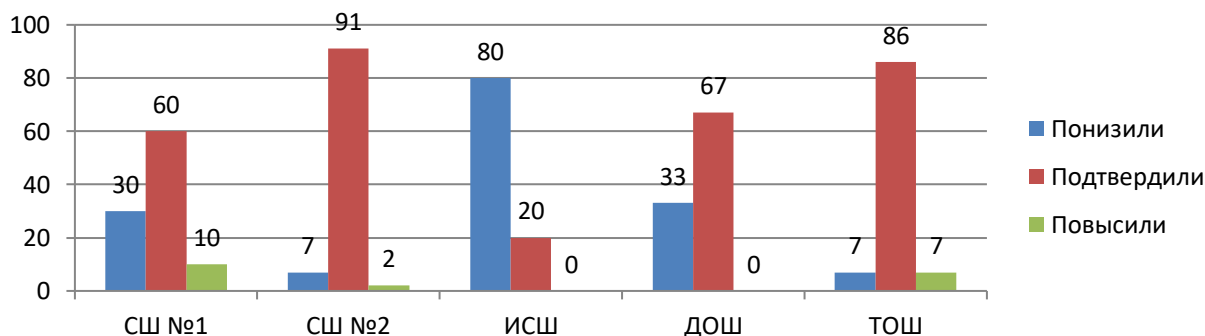
Достижение планируемых результатов по блокам ПООП (проверяемые требования (умения) в соответствии с ФГОС) по МОО (%)



Данные диаграммы подтверждают приведенный выше вывод о том, что лучшие результаты продемонстрированы в МАОУ «СШ №2 г.Перевоза», худшие – в МАОУ «Ичалковская СШ».

Анализ отметок за выполнение ВПР на предмет соответствия журнальным отметкам показал, что в целом по округу более половины обучающихся, выполнявших работу, подтвердили свои журнальные отметки – 72,17% (это выше среднего значения по области (52,91%)). 15,65% обучающихся получили отметки ниже журнальных, 12,17% – выше журнальных.

Соответствие отметок за ВПР журнальным отметкам, по МОО (%)



Как видно из диаграммы, по данному показателю лучший результат – в МАОУ «СШ №2 г.Перевоза», где журнальные отметки подтвердили 91% обучающихся, худший – в МАОУ «Ичалковская СШ» (20%). Учитывая тот факт, что в МАОУ «Ичалковская СШ» продемонстрирован самый низкий уровень предметных результатов, можно сделать вывод о наличии явных признаков завышения журнальных отметок по предмету в данной МООО.

Вывод: в целом по округу можно говорить о среднем / ниже среднего уровне предметной подготовки по математике обучающихся 5-х классов МООО.

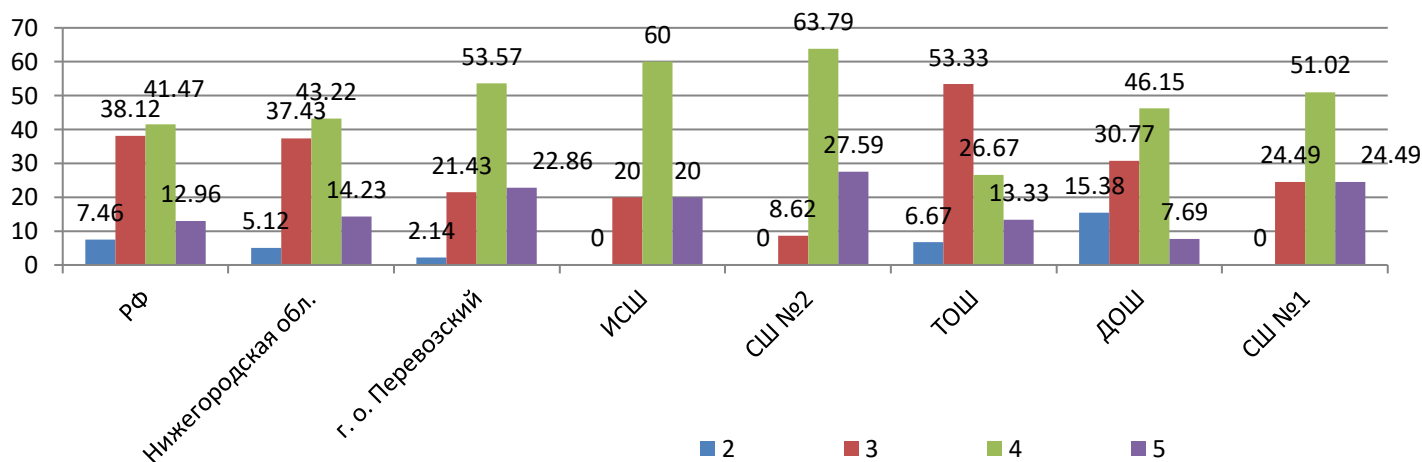
2.3. Биология, 5 классы.

Всего в ВПР по биологии приняли участие 140 обучающихся (97%) 5-х классов 5 МООО:

- МАОУ «СШ №1 г.Перевоза» – 49 чел.;
- МАОУ «СШ №2 г.Перевоза» – 58 чел.;
- МАОУ «Ичалковская СШ» – 5 чел.;
- МАОУ «Дубская ОШ» – 13 чел.;
- МАОУ «Танайковская ОШ» – 15 чел.

Средняя отметка по округу составила 4.

Распределение отметок по результатам ВПР по биологии в 5 классах (%)

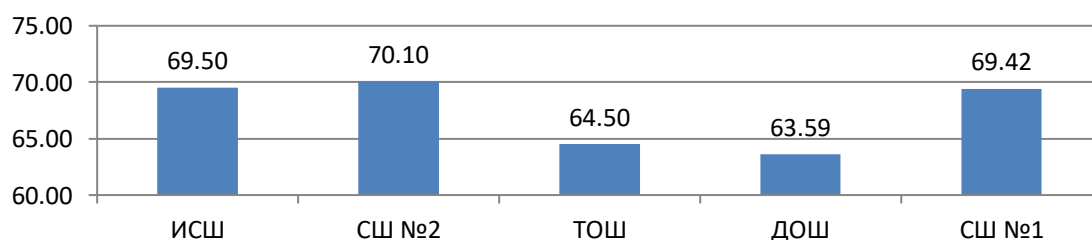


Как видно из диаграммы, в двух МООО, есть отметки «2» - МАОУ «Танайковская ОШ» и МАОУ «Дубская ОШ» (в целом по округу доля отметок «2» составила 2,14%, что значительно ниже средних значений по области и по РФ). Доля отметок «4» и «5» (качество знаний) по округу (76,4%) значительно выше среднего значения по области (57,5%) и среднего значения по РФ (54,4%).

Самый высокий уровень предметной подготовки продемонстрировали обучающиеся МАОУ «СШ №2 г.Перевоза» (качество знаний – 91,4%, средняя отметка – 4,2) и МАОУ «Ичалковская СШ» (качество знаний – 80%, средняя отметка – 4), самый низкий – МАОУ «Танайковская ОШ» (качество знаний – 40%, средняя отметка – 3,5).

Что касается достижения планируемых результатов по блокам примерной основной общеобразовательной программы (ПООП) – в среднем по округу данный показатель выполнен на 69%.

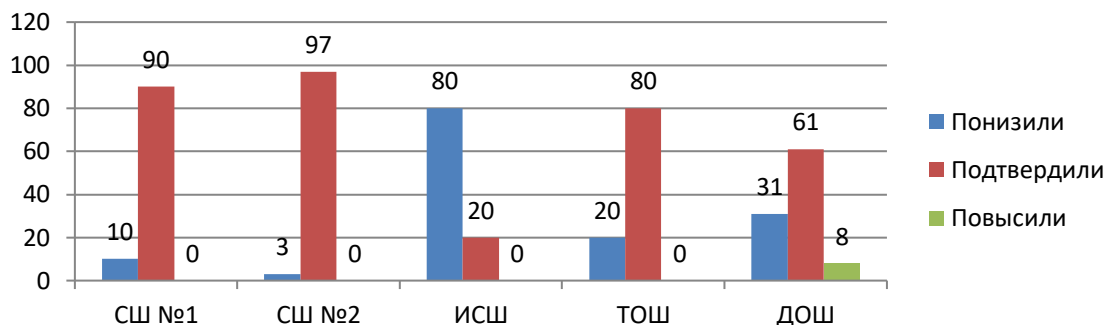
Достижение планируемых результатов по блокам ПООП (проверяемые требования (умения) в соответствии с ФГОС) по МООО (%)



Данные диаграммы подтверждают приведенный выше вывод о том, что лучшие результаты продемонстрированы в МАОУ «СШ №2 г.Перевоза» и МАОУ «Ичалковская СШ», худшие – в МАОУ «Дубская ОШ» и МАОУ «Танайковская ОШ».

Анализ отметок за выполнение ВПР на предмет соответствия журнальным отметкам показал, что в целом по округу чуть более половины обучающихся, выполнявших работу, подтвердили свои журнальные отметки – 86,43% (это выше среднего значения по области (55,78%)). 12,86% обучающихся получили отметки ниже журнальных, 0,71% – выше журнальных.

Соответствие отметок за ВПР журнальным отметкам, по МООО (%)



Как видно из диаграммы, по данному показателю лучший результат – в МАОУ «СШ №2 г.Перевоза», где журнальные отметки подтвердили 97% обучающихся, худший – в МАОУ «Дубская ОШ» (61%).

Вывод: в целом по округу можно говорить о среднем / ниже среднего уровне предметной подготовки по биологии обучающихся 5-х классов МООО.

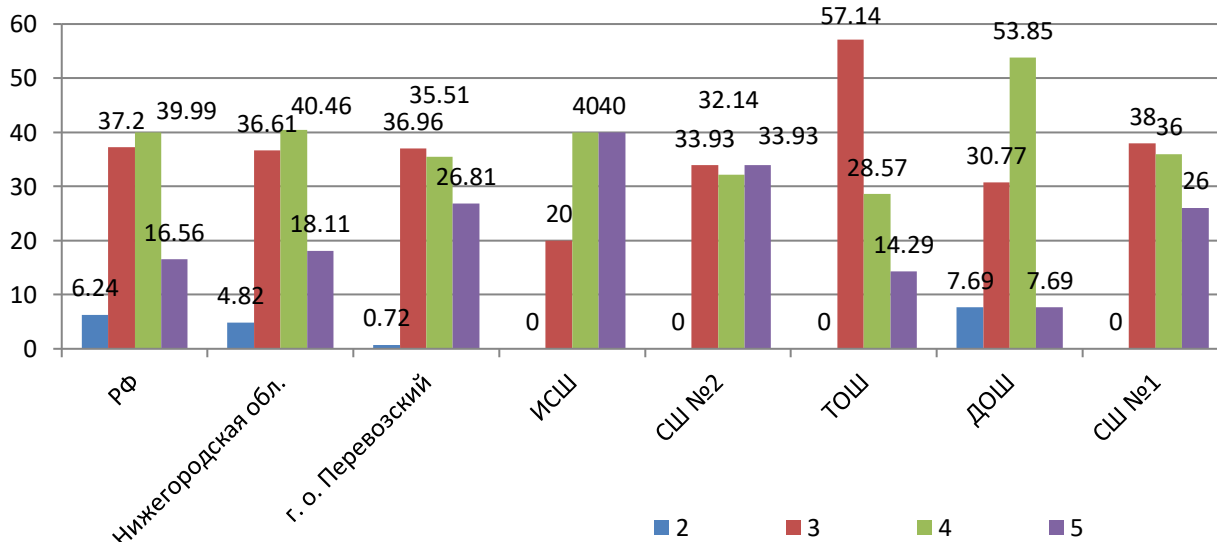
2.4.История, 5 классы.

Всего в ВПР по истории приняли участие 120 обучающихся (90%) 5-х классов 5 МООО:

- МАОУ «СШ №1 г.Перевоза» – 45 чел.;
- МАОУ «СШ №2 г.Перевоза» – 45 чел.;
- МАОУ «Ичалковская СШ» – 7 чел.;
- МАОУ «Дубская ОШ» – 8 чел.;
- МАОУ «Танайковская ОШ» – 15 чел.

Средняя отметка по округу составила 3,8.

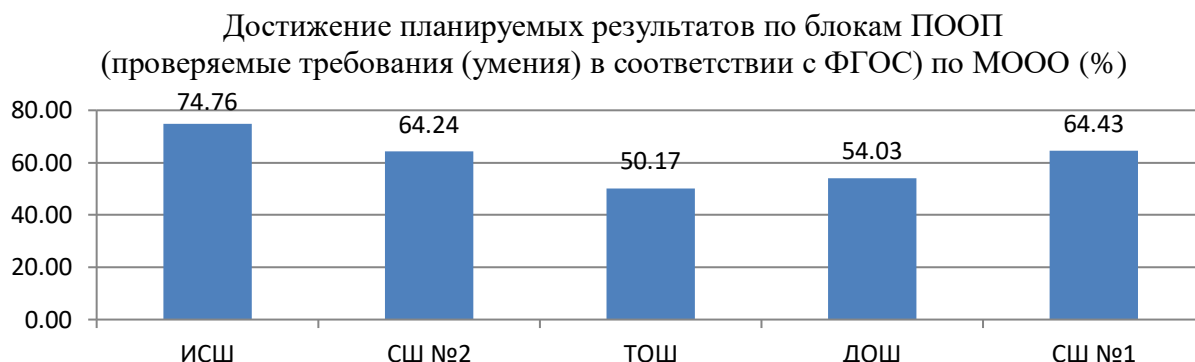
Распределение отметок по результатам ВПР по истории в 5 классах(%)



Как видно из диаграммы, в одной МООО (МАОУ «Дубская ОШ») есть отметки «2» (в целом по округу доля отметок «2» составила 0,72%, что ниже средних значений по области и по РФ), причем доля отметок «2» в МАОУ «Дубская ОШ» высока (7,69%). Доля отметок «4» и «5» (качество знаний) по округу (62,3%) выше среднего значения по области (58,6%) и среднего значения по РФ (56,6%).

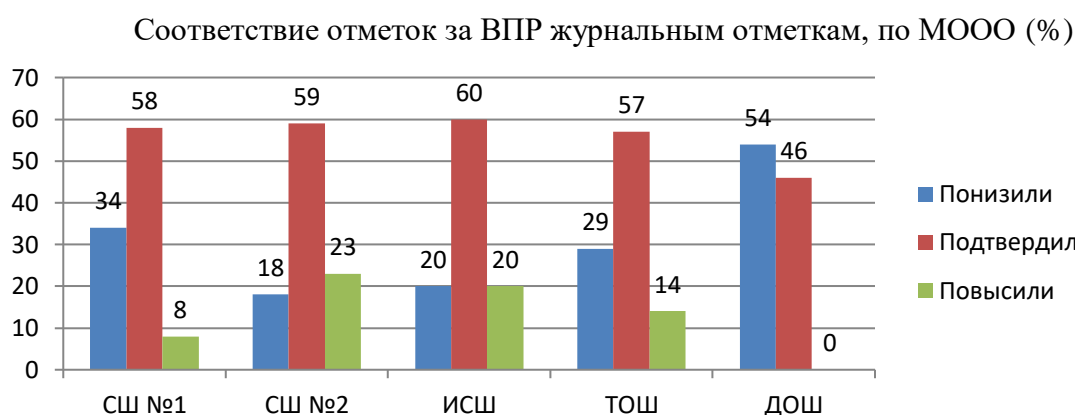
Самый высокий уровень предметной подготовки продемонстрировали обучающиеся МАОУ «Ичалковская СШ» (качество знаний – 80%, средняя отметка – 4,2), самый низкий – МАОУ «Танайковская ОШ» (качество знаний – 42,9%, средняя отметка – 3,6).

Что касается достижения планируемых результатов по блокам примерной основной общеобразовательной программы (ПООП) – в среднем по округу данный показатель выполнен на 62,3%.



Данные диаграммы подтверждают приведенный выше вывод о том, что лучшие результаты продемонстрированы в МАОУ «Ичалковская СШ», худшие – в МАОУ «Танайковская ОШ».

Анализ отметок за выполнение ВПР на предмет соответствия журнальным отметкам показал, что в целом по округу менее половины обучающихся, выполнявших работу, подтвердили свои журнальные отметки – 46,67% (это ниже среднего значения по области (51,2%)). 38,95% обучающихся получили отметки ниже журнальных, 9,85% – выше журнальных.



Как видно из диаграммы, по данному показателю лучший результат – в МАОУ «Ичалковская СШ», где журнальные отметки подтвердили 60% обучающихся, худший – в МАОУ «Дубская ОШ» (46%). Учитывая тот факт, что в МАОУ «Дубская ОШ» продемонстрирован низкий уровень предметных результатов, можно сделать вывод о наличии признаков завышения журнальных отметок по предмету в данной МООО.

Вывод: в целом по округу можно говорить о среднем уровне предметной подготовки по истории обучающихся 5-х классов МООО.

Таким образом, наиболее высокий уровень предметной подготовки обучающихся 5-х классов продемонстрирован в МАОУ «СШ №2 г.Перевоза» (два из четырех предметов), МАОУ «СШ №1 г.Перевоза» (русский язык), МАОУ «Ичалковская СШ» (история), наиболее низкий – в МАОУ «Танайковская ОШ» (три из четырех предметов), МАОУ «Дубская ОШ» (русский язык), МАОУ «Ичалковская СШ» (математика).

Лучший результат по показателю «Сравнение отметок с журнальными» - в МАОУ «СШ №2 г.Перевоза» (три из четырех предметов), МАОУ «Ичалковская СШ» (история), худший – в МАОУ «Дубская ОШ» (три из четырех предметов), МАОУ «Ичалковская СШ» (математика).

Сводная таблица средних результатов по округу

Предмет	Средняя отметка	Доля подтвердивших журнальные отметки	Средний результат достижения планируемых результатов по блокам ПООП
Русский язык	3,9	76,09%	69,5%
Математика	4	74,82%	68,8%
Биология	4	86,43%	69%
История	3,8	57,25%	62,3%

По данным таблицы видно, что в среднем по округу наиболее высокий уровень предметной подготовки (с учетом трех показателей) продемонстрирован по биологии, самый низкий – по истории.

3. 6 классы.

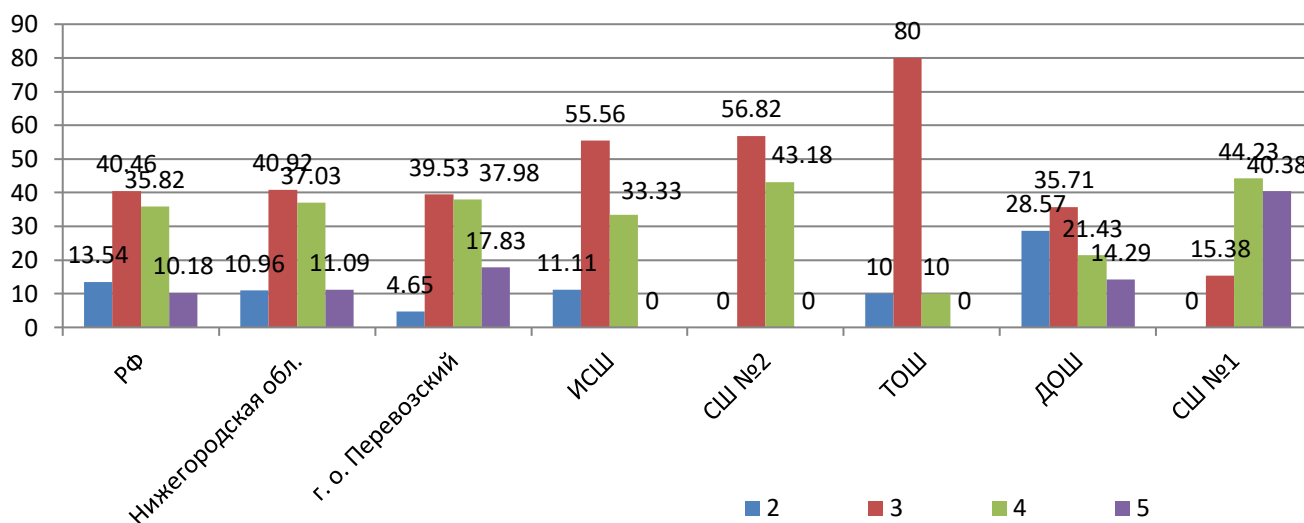
3.1.Русский язык, 6 классы.

Всего в ВПР по русскому языку приняли участие 129 обучающихся (93%) 6-х классов 5 МООО:

- MAOY «СШ №1 г.Перевоза» – 52 чел.;
- MAOY «СШ №2 г.Перевоза» – 44 чел.;
- MAOY «Ичалковская СШ» – 9 чел.;
- MAOY «Дубская ОШ» – 14 чел.;
- MAOY «Танайковская ОШ» – 10 чел.

Средняя отметка по округу составила 3,7.

Распределение отметок по результатам ВПР по русскому языку в 6 классах (%)

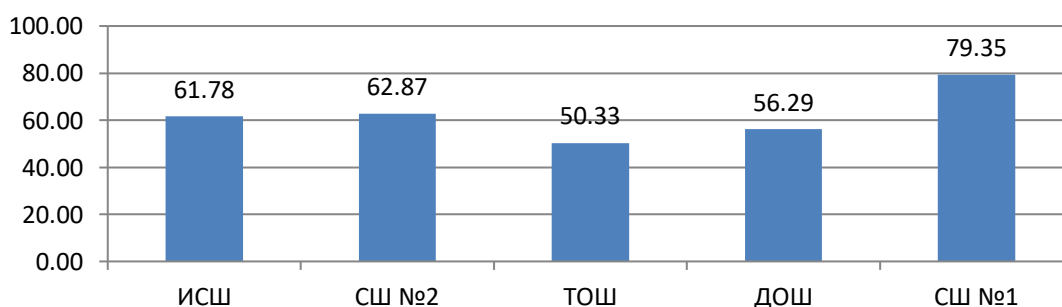


Как видно из диаграммы, в трех МООО (MAOY «Ичалковская СШ», MAOY «Дубская ОШ» и MAOY «Танайковская ОШ») есть отметки «2» (в целом по округу доля отметок «2» составила 4,65%), причем доля отметок «2» в MAOY «Дубская ОШ» недопустимо высока (28,57%). Доля отметок «4» и «5» (качество знаний) по округу (55,8%) выше среднего значения по области (48,1%) и среднего значения по РФ (46%).

Самый высокий уровень предметной подготовки продемонстрировали обучающиеся MAOY «СШ №1 г.Перевоза» (качество знаний – 84,6%, средняя отметка – 4,3), самый низкий – MAOY «Танайковская ОШ» (качество знаний – 10%, средняя отметка – 3,2) и MAOY «Дубская ОШ» (качество знаний – 14%, средняя отметка – 3,2).

Что касается достижения планируемых результатов по блокам примерной основной общеобразовательной программы (ПООП) – в среднем по округу данный показатель выполнен на 67,75%.

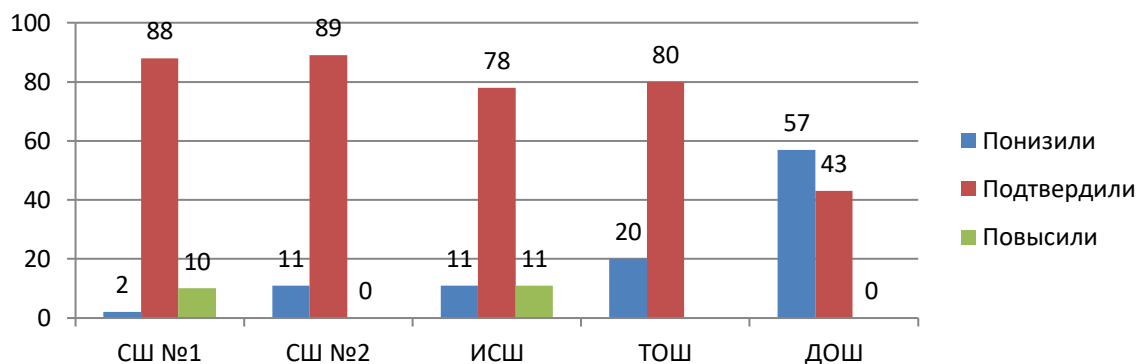
Достижение планируемых результатов по блокам ПООП (проверяемые требования (умения) в соответствии с ФГОС) по МООО (%)



Данные диаграммы подтверждают приведенный выше вывод о том, что лучшие результаты продемонстрированы в МАОУ «СШ №1 г.Перевоза», худшие – в МАОУ «Танайковская ОШ».

Анализ отметок за выполнение ВПР на предмет соответствия журнальным отметкам показал, что в целом по округу более половины обучающихся, выполнявших работу, подтвердили свои журнальные отметки – 82,17% (это значительно выше среднего значения по области (64,32%)). 13,18% обучающихся получили отметки ниже журнальных, 4,65% – выше журнальных.

Соответствие отметок за ВПР журнальным отметкам, по МООО (%)



Как видно из диаграммы, по данному показателю лучший результат – в МАОУ «СШ №2 г. Перевоза», где журнальные отметки подтвердили 89% обучающихся и МАОУ «СШ №1 г. Перевоза», где журнальные отметки подтвердили 88% обучающихся, худший – в МАОУ «Дубская ОШ» (43%). Учитывая тот факт, что в МАОУ «Дубская ОШ» продемонстрирован самый низкий уровень предметных результатов, можно сделать вывод о наличии признаков завышения журнальных отметок по предмету в данной МООО.

Вывод: в целом по округу можно говорить о среднем / ниже среднего уровне предметной подготовки по русскому языку обучающихся 6-х классов МООО.

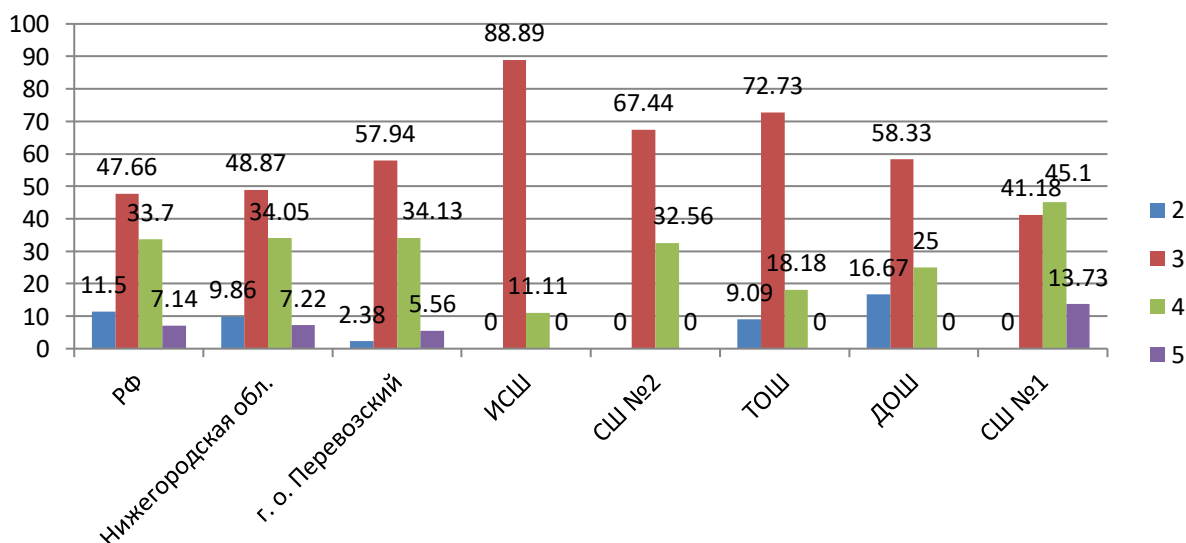
3.2. Математика, 6 классы.

Всего в ВПР по математике приняли участие 126 обучающихся (91%) 6-х классов 5 МООО:

- МАОУ «СШ №1 г.Перевоза» – 51 чел.;
- МАОУ «СШ №2 г.Перевоза» – 43 чел.;
- МАОУ «Ичалковская СШ» – 9 чел.;
- МАОУ «Дубская ОШ» – 12 чел.;
- МАОУ «Танайковская ОШ» – 11 чел.

Средняя отметка по округу составила 3,4.

Распределение отметок по результатам ВПР по математике в 6 классах(%)



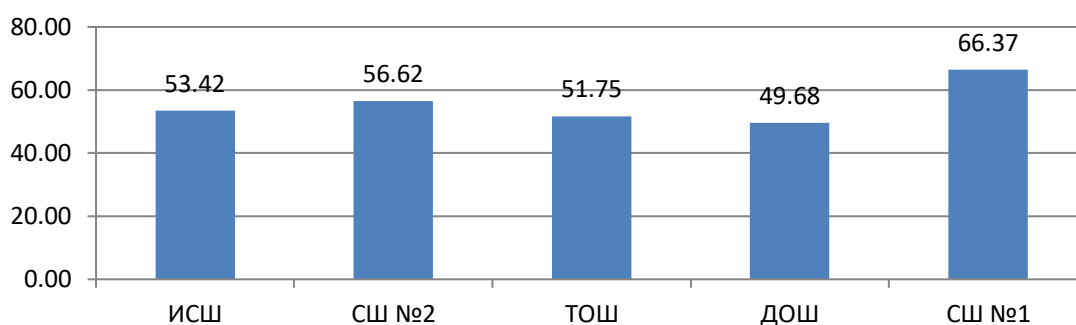
Как видно из диаграммы, В двух МООО, есть отметки «2» - МАОУ «Дубская ОШ» и МАОУ «Танайковская ОШ» (в целом по округу доля отметок «2» составила 2,382%), причем доля отметок

«2» в МАОУ «Дубская ОШ» недопустимо высока (16,67%). Доля отметок «4» и «5» (качество знаний) по округу (39,37%) ниже среднего значения по области (41,3%) и среднего значения по РФ (40,8%).

Самый высокий уровень предметной подготовки продемонстрировали обучающиеся МАОУ «СШ №1 г.Перевоза» (качество знаний – 58,8%, средняя отметка – 3,7), самый низкий – МАОУ «Ичалковская СШ» (качество знаний – 11,1%, средняя отметка – 3,1).

Что касается достижения планируемых результатов по блокам примерной основной общеобразовательной программы (ПООП) – в среднем по округу данный показатель выполнен на 59,25%.

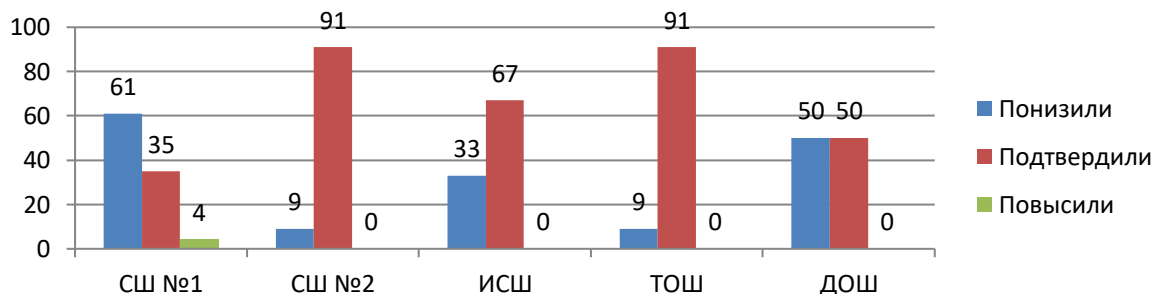
Достижение планируемых результатов по блокам ПООП (проверяемые требования (умения) в соответствии с ФГОС) по МООО (%)



Данные диаграммы подтверждают приведенный выше вывод о том, что лучшие результаты продемонстрированы в МАОУ «СШ №1 г.Перевоза», худшие – в МАОУ «Дубская ОШ».

Анализ отметок за выполнение ВПР на предмет соответствия журнальным отметкам показал, что в целом по округу более половины обучающихся, выполнявших работу, подтвердили свои журнальные отметки – 64,8% (это значительно выше среднего значения по области (52,67%)). 28,8% обучающихся получили отметки ниже журнальных, 6,4% – выше журнальных.

Соответствие отметок за ВПР журнальным отметкам, по МООО (%)



Как видно из диаграммы, по данному показателю лучший результат – в МАОУ «Танайковская ОШ» и МАОУ «СШ №2 г.Перевоза» где журнальные отметки подтвердили 91% обучающихся, худший – в МАОУ «СШ №1 г.Перевоза» (35%). Учитывая тот факт, что в МАОУ «СШ №1 г.Перевоза» продемонстрирован самый высокий уровень предметных результатов, можно сделать вывод о наличии признаков завышения журнальных отметок по предмету в данной МООО.

Вывод: в целом по округу можно говорить о низком уровне предметной подготовки по математике обучающихся 6-х классов МООО.

3.3. Биология, 6 классы.

Всего в ВПР по биологии приняли участие 39 обучающихся (28%) 6-х классов 2 МООО базовый уровень:

- МАОУ «СШ №1 г.Перевоза» – 12 чел.;

- МАОУ «Танайковская ОШ» – 27 чел.

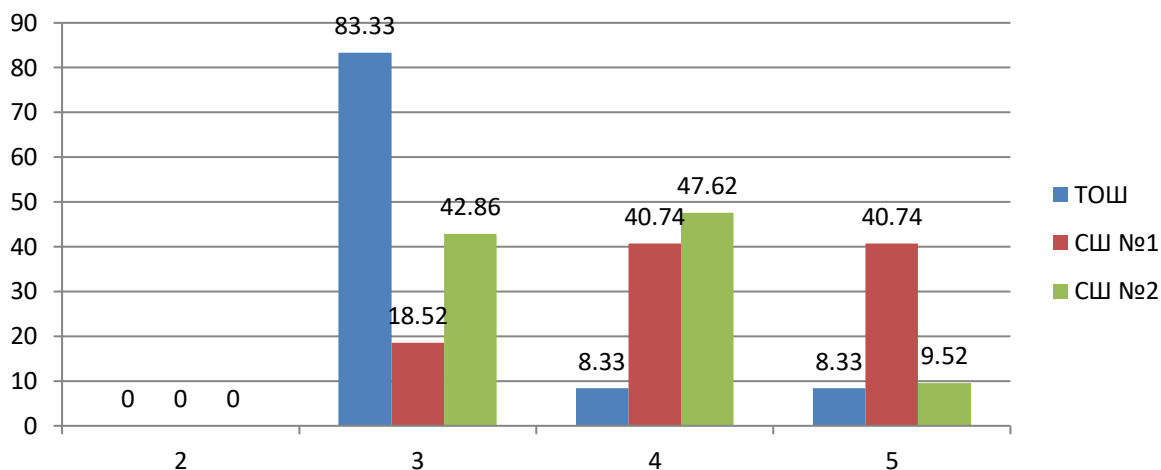
и 21 обучающийся (15%) 1 МООО профильный уровень:

- МАОУ «СШ №2 г. Перевоза».

Обучающиеся 6 класса МАОУ «Дубская ОШ» и МАОУ «Ичалковская СШ» в ВПР по биологии участие не приняли.

Средняя отметка по округу составила 3,9 (базовый) и 3,7 (профильный).

Распределение отметок по результатам ВПР по биологии в 6 классах (%)

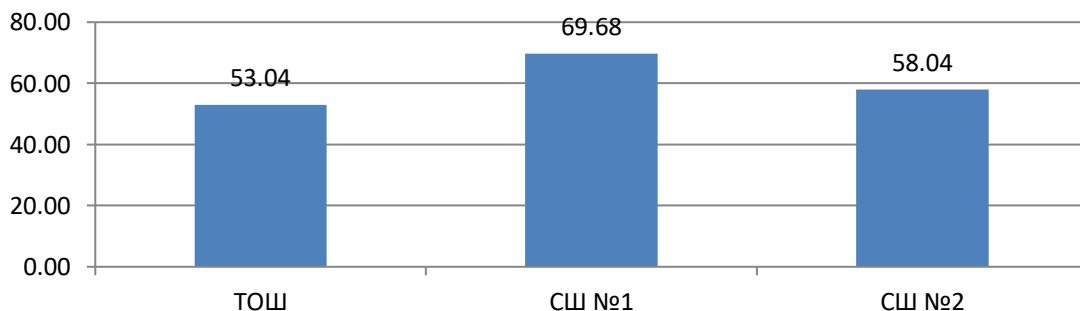


Как видно из диаграммы, ни в одной МООО нет отметок «2». Доля отметок «4» и «5» (качество знаний) по округу (61,5%- база /57,1% - профиль) значительно выше среднего значения по области (50,3%/46,5%) и среднего значения по РФ (48,8%/46,4%).

Самый высокий уровень предметной подготовки продемонстрировали обучающиеся MAOY «СШ №1 г.Перевоза» (качество знаний – 81,5%, средняя отметка – 4,2), самый низкий – MAOY «Танайковская ОШ» (качество знаний – 16,7%, средняя отметка – 3,3).

Что касается достижения планируемых результатов по блокам примерной основной общеобразовательной программы (ПООП) – в среднем по округу данный показатель выполнен на 64,56%/58,04.

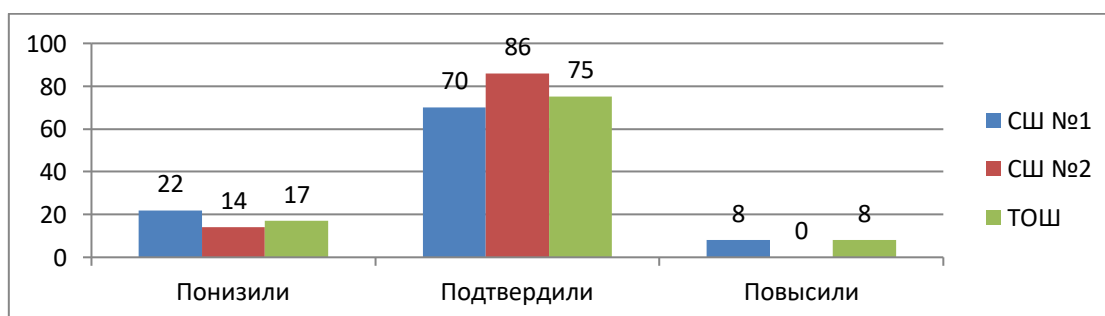
Достижение планируемых результатов по блокам ПООП (проверяемые требования (умения) в соответствии с ФГОС) по МООО (%)



Данные диаграммы подтверждают приведенный выше вывод о том, что лучшие результаты продемонстрированы в MAOY «СШ №1 г.Перевоза», худшие – в MAOY «Танайковская ОШ».

Анализ отметок за выполнение ВПР на предмет соответствия журнальным отметкам показал, что в целом по округу более половины обучающихся, выполнявших работу, подтвердили свои журнальные отметки – 71,79%/85,71% (это значительно выше среднего значения по области (56,87%/56,79%)). 20,51%/14,29% обучающихся получили отметки ниже журнальных, 7,69%/0% – выше журнальных.

Соответствие отметок за ВПР журнальным отметкам, по МООО (%)



Как видно из диаграммы, по данному показателю лучший результат – в МАОУ «СШ №2 г.Перевоза», где журнальные отметки подтвердили 86% обучающихся, худший – в МАОУ «СШ №1 г.Перевоза» (70%).

Вывод: в целом по округу можно говорить о среднем уровне предметной подготовки по биологии обучающихся 6-х классов МООО.

3.4. История, 6 классы.

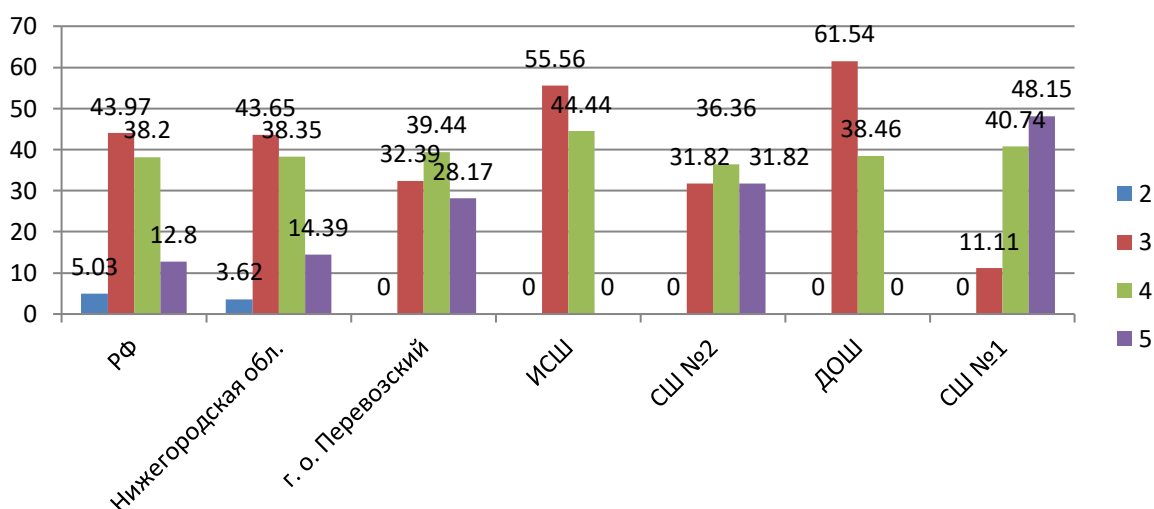
Всего в ВПР по истории приняли участие 71 обучающихся (51%) 6-х классов 4 МООО:

- МАОУ «СШ №1 г.Перевоза» – 27 чел.;
- МАОУ «СШ №2 г.Перевоза» – 22 чел.;
- МАОУ «Ичалковская СШ» – 9 чел.;
- МАОУ «Дубская ОШ» – 13 чел.

Обучающиеся 6 класса МАОУ «Танайковская ОШ» в ВПР по истории участие не приняли.

Средняя отметка по округу составила 3,6.

Распределение отметок по результатам ВПР по истории в 6 классах (%)

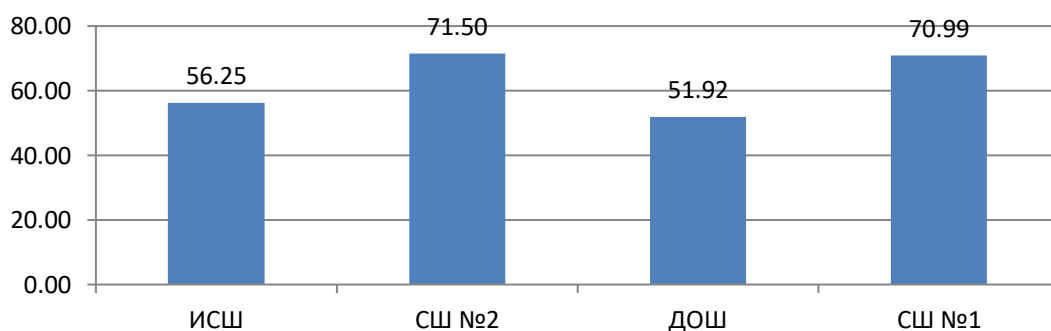


Как видно из диаграммы, в МООО, участвующих в ВПР по истории нет отметки «2». Доля отметок «4» и «5» (качество знаний) по округу (67,6%) выше среднего значения по области (52,7%) и среднего значения по РФ (51%).

Самый высокий уровень предметной подготовки продемонстрировали обучающиеся МАОУ «СШ №1 г.Перевоза» (качество знаний – 88,9%, средняя отметка – 4,4), самый низкий – МАОУ «Дубская ОШ» (качество знаний – 38,5%, средняя отметка – 3,4).

Что касается достижения планируемых результатов по блокам примерной основной общеобразовательной программы (ПООП) – в среднем по округу данный показатель выполнен на 65,79%.

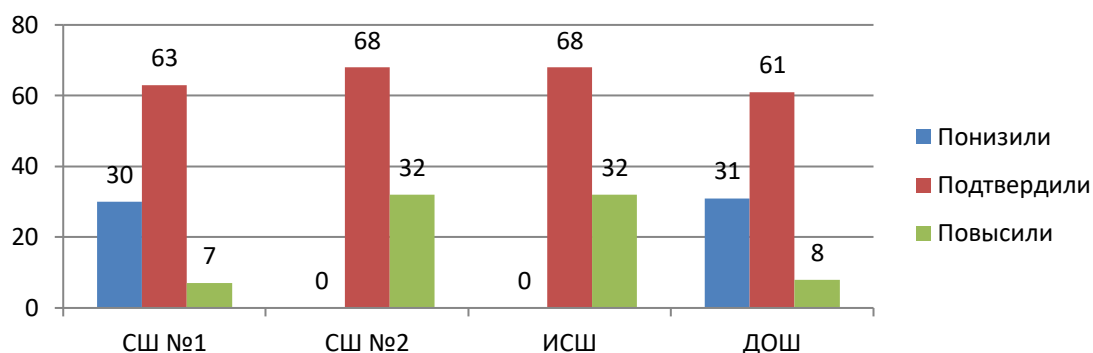
Достижение планируемых результатов по блокам ПООП (проверяемые требования (умения) в соответствии с ФГОС) по МООО (%)



Данные диаграммы показывают, что лучшие результаты по данному показателю продемонстрированы в МАОУ «СШ №2 г.Перевоза», худшие – в МАОУ «Дубская ОШ».

Анализ отметок за выполнение ВПР на предмет соответствия журнальным отметкам показал, что в целом по округу более половины обучающихся, выполнявших работу, подтвердили свои журнальные отметки – 63,46% (это значительно выше среднего значения по области (52,08%)). 28,85% обучающихся получили отметки ниже журнальных, 7,69% – выше журнальных.

Соответствие отметок за ВПР журнальным отметкам, по МООО (%)



Как видно из диаграммы, во всех МООО журнальные отметки подтвердили на одном уровне – более 60% обучающихся.

Вывод: в целом по округу можно говорить о среднем уровне предметной подготовки по истории обучающихся 6-х классов МООО.

3.5. География, 6 классы.

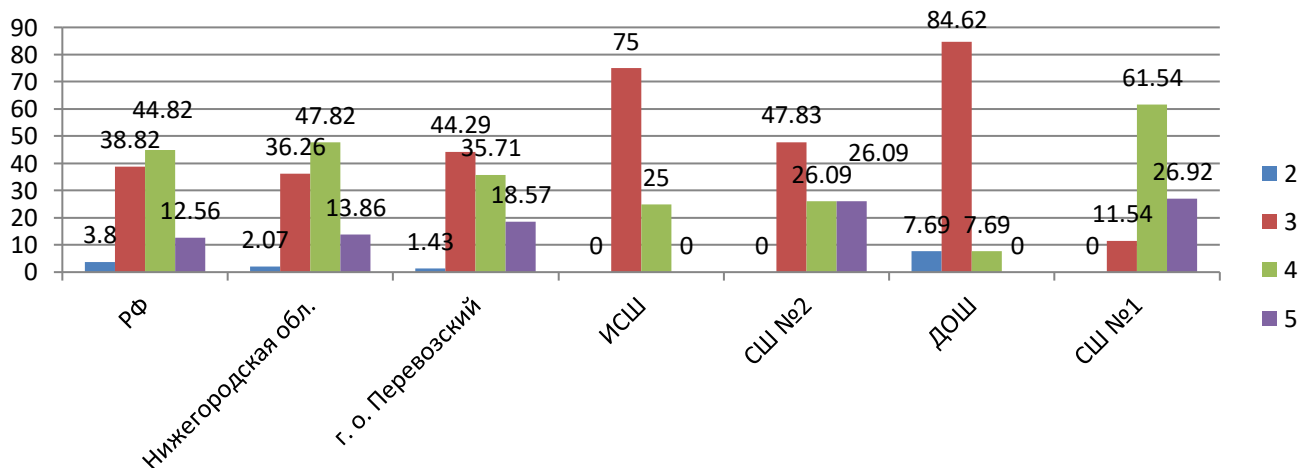
Всего в ВПР по географии приняли участие 70 обучающихся (51%) 6-х классов 4 МООО:

- MAOY «СШ №1 г.Перевоза» – 26 чел.;
- MAOY «СШ №2 г.Перевоза» – 23 чел.;
- MAOY «Дубская ОШ» – 13 чел.;
- MAOY «Ичалковская СШ» - 8 чел.

Обучающиеся 6 классов MAOY «Танайковская ОШ» в ВПР по географии участие не приняли.

Средняя отметка по округу составила 3,7.

Распределение отметок по результатам ВПР по географии в 6 классах (%)

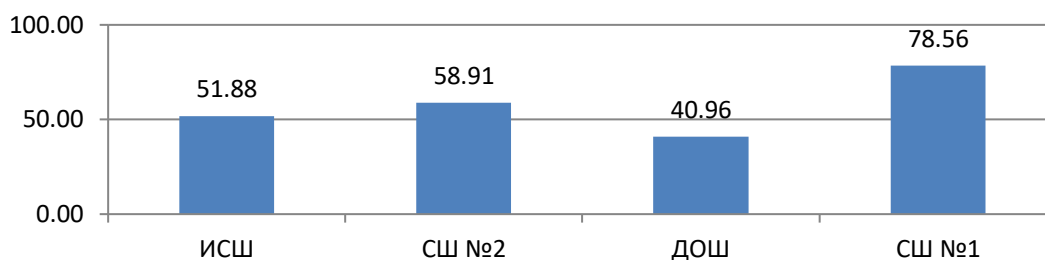


Как видно из диаграммы, в MAOY «Дубская ОШ» есть отметки «2» (в целом по округу доля отметок «2» составила 1,43%, что ниже средних значений по области и по РФ). Доля отметок «4» и «5» (качество знаний) по округу (54,3%) значительно ниже среднего значения по области (61,7%) и среднего значения по РФ (57,4%).

Самый высокий уровень предметной подготовки продемонстрировали обучающиеся MAOY «СШ №1 г.Перевоза» (качество знаний – 88,5%, средняя отметка – 4,2). Самый низкий - MAOY «Дубская ОШ» (качество знаний – 7,7% средняя отметка – 3).

Что касается достижения планируемых результатов по блокам примерной основной общеобразовательной программы (ПООП) – в среднем по округу данный показатель выполнен на 51,88%.

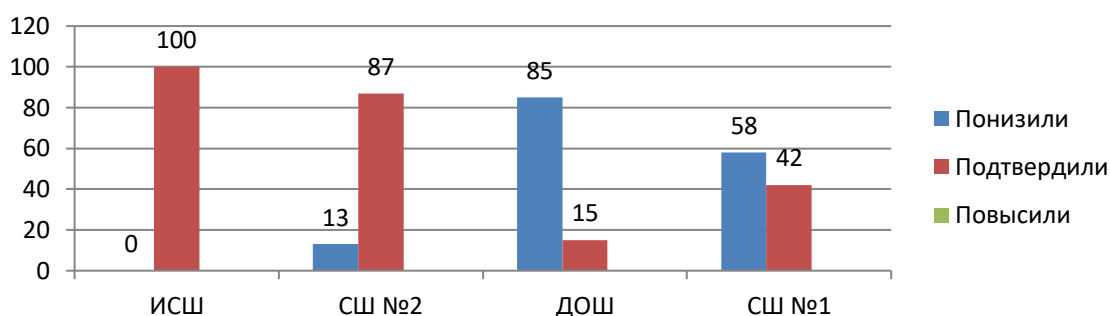
**Достижение планируемых результатов по блокам ПООП
(проверяемые требования (умения) в соответствии с ФГОС) по МООО (%)**



Данные диаграммы подтверждают приведенный выше вывод о том, что лучшие результаты продемонстрированы в МАОУ «СШ №2 г.Перевоза», худшие – в МАОУ «Дубская ОШ».

Анализ отметок за выполнение ВПР на предмет соответствия журнальным отметкам показал, что в целом по округу менее половины обучающихся, выполнявших работу, подтвердили свои журнальные отметки – лишь 58,57% (это значительно ниже среднего значения по области (61,37%)). 41,43% обучающихся получили отметки ниже журнальных, 0% – выше журнальных.

Соответствие отметок за ВПР журнальным отметкам, по МООО (%)



Как видно из диаграммы, по данному показателю лучший результат – в МАОУ «Ичалковская СШ», где журнальные отметки подтвердили 100% обучающихся, худший – в МАОУ «Дубская ОШ» (низкая доля обучающихся, подтвердивших журнальные отметки – 15%) и в МАОУ «СШ №1 г.Перевоза» (42%) .

Из диаграммы можно сделать вывод, что в МАОУ «Дубская ОШ» и в МАОУ «СШ №1 есть признаки завышения журнальных отметок по данному предмету.

Вывод: в целом по округу можно говорить о среднем уровне предметной подготовки по географии обучающихся 6-х классов МООО.

3.6. Обществознание, 6 классы.

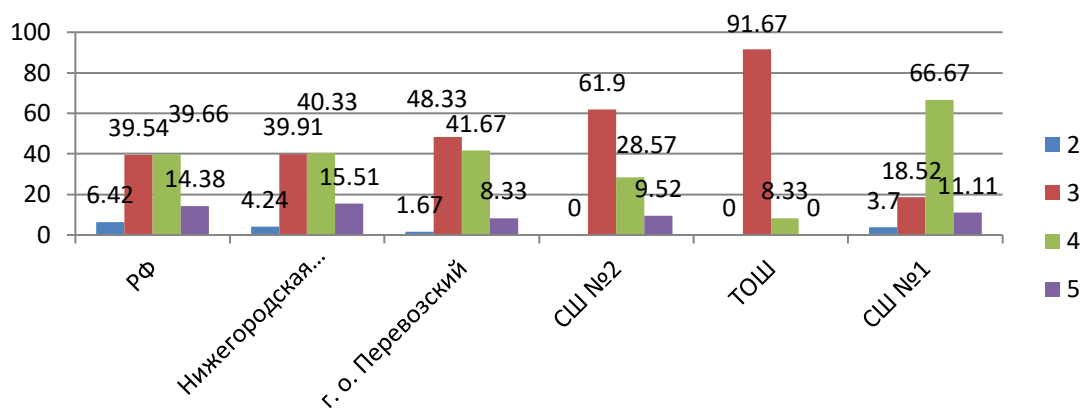
Всего в ВПР по обществознанию приняли участие 60 обучающихся (43%) 6-х классов 3 МООО:

- МАОУ «СШ №1 г.Перевоза» – 36 чел.;
- МАОУ «СШ №2 г.Перевоза» – 21 чел.;
- МАОУ «Танайковская ОШ» – 11 чел.

Обучающиеся 6 классов МАОУ «Ичалковская СШ» и МАОУ «Дубская ОШ» в ВПР по обществознанию участие не приняли.

Средняя отметка по округу составила 3,6.

Распределение отметок по результатам ВПР по обществознанию в 6 классах (%)

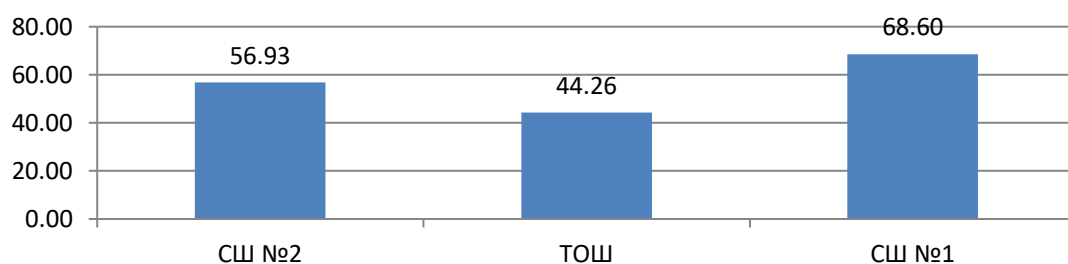


Как видно из диаграммы, единственная МООО, где есть отметки «2» - МАОУ «СШ №1 г.Перевоза» (в целом по округу доля отметок «2» составила 1,6%). Доля отметок «4» и «5» (качество знаний) по округу (50%) ниже среднего значения по области (55,8%) и среднего значения по РФ (54%).

Самый высокий уровень предметной подготовки продемонстрировали обучающиеся МАОУ «СШ №1 г.Перевоза» (качество знаний – 77,8%, средняя отметка – 3,9), недопустимо низкий результат- МАОУ «Танайковская ОШ» (качество знаний – 8,3%, средняя отметка – 3,1).

Что касается достижения планируемых результатов по блокам примерной основной общеобразовательной программы (ПООП) – в среднем по округу данный показатель выполнен на 62,33%.

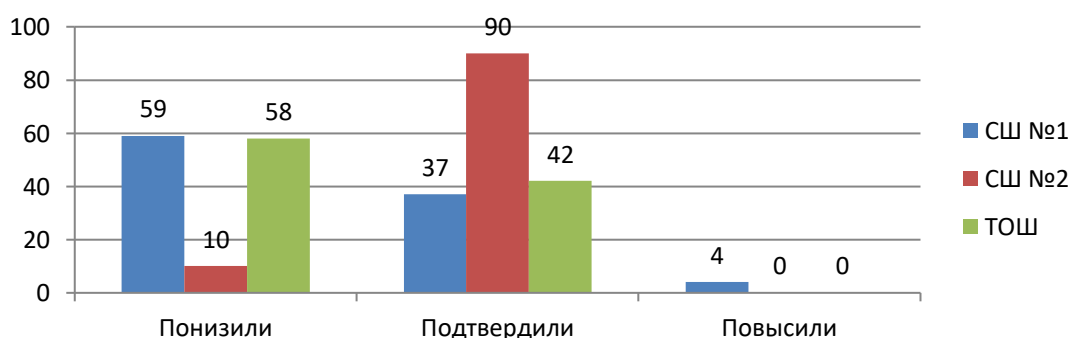
Достижение планируемых результатов по блокам ПООП (проверяемые требования (умения) в соответствии с ФГОС) по МООО (%)



Данные диаграммы подтверждают приведенный выше вывод о том, что лучшие результаты продемонстрированы в МАОУ «СШ №1 г.Перевоза», низкий- МАОУ «Танайковская ОШ».

Анализ отметок за выполнение ВПР на предмет соответствия журнальным отметкам показал, что в целом по округу менее половины обучающихся, выполнявших работу, подтвердили свои журнальные отметки – лишь 56,67% (выше среднего значения по области (54,47%)). 41,67% обучающихся получили отметки ниже журнальных, 1,67% – выше журнальных.

Соответствие отметок за ВПР журнальным отметкам, по МООО (%)



Как видно из диаграммы, по данному показателю лучший результат – в МАОУ «СШ №2 г.Перевоза», где журнальные отметки подтвердили 90% обучающихся.

Диаграмма показывает, что в МАОУ «СШ №1 г.Перевоза» и МАОУ «Танайковская ОШ» есть наличие явных признаков завышения журнальных отметок по предмету.

Вывод: в целом по округу можно говорить о среднем (МАОУ «СШ №2 г.Перевоза») / низком (МАОУ «СШ №1 г.Перевоза») и очень низком (МАОУ «Танайковская ОШ») уровне предметной подготовки по обществознанию обучающихся 6-х классов МООО.

Таким образом, 2 из 5 МООО (МАОУ «СШ №1 г.Перевоза» и МАОУ «СШ №2 г.Перевоза») приняли участие во всех ВПР, проводимых в параллели 6-х классов; остальные МООО не приняли участие в ВПР по 2 предметам: МАОУ «Дубская ОШ» и МАОУ «Ичалковская СШ» - по биологии и обществознанию, МАОУ «Танайковская ОШ» - по географии и истории.

Наиболее высокий уровень предметной подготовки обучающихся 6-х классов продемонстрирован в МАОУ «СШ №1 г.Перевоза» (по всем предметам), наиболее низкий – в МАОУ «Дубская ОШ» (два из шести предметов), МАОУ «Ичалковская СШ» (математика), МАОУ «Танайковская ОШ» (русский язык, биология, обществознание).

Лучший результат по показателю «Сравнение отметок с журнальными» - в МАОУ «СШ №2 г.Перевоза» (четыре из шести предметов), худший – в МАОУ «СШ №1 г.Перевоза» (три из шести предметов) и МАОУ «Дубская ОШ» (два из шести предметов).

Сводная таблица средних результатов по округу

Предмет	Средняя отметка	Доля подтвердивших журнальные отметки	Средний результат достижения планируемых результатов по блокам ПООП
Русский язык	3,7	82,17%	67,75%
Математика	3,4	64,8%	59,25%
Биология	3,9	71,79%	64,56%
История	4	66,2%	65,79%
География	3,7	58,57%	51,88%
Обществознание	3,6	56,67%	62,33%

По данным таблицы видно, что в среднем по округу лучший результат в 6-х классах получен по русскому языку, биологии и истории (с учетом 3 показателей), худший – по географии и обществознанию.

4. 7 классы.

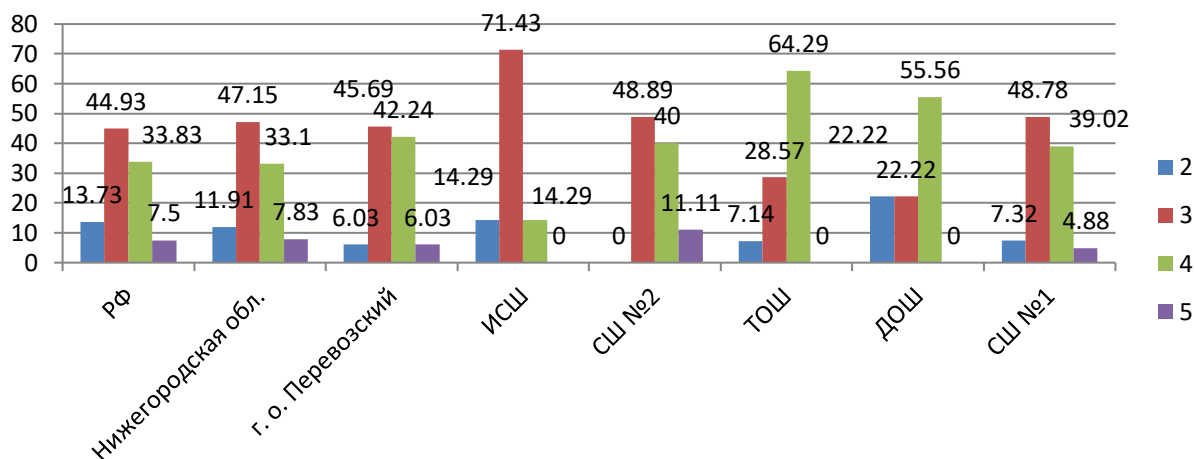
4.1.Русский язык, 7 классы.

Всего в ВПР по русскому языку приняли участие 116 обучающихся (90%) 7-х классов 5 МООО:

- МАОУ «СШ №1 г.Перевоза» – 41 чел.;
- МАОУ «СШ №2 г.Перевоза» – 45 чел.;
- МАОУ «Ичалковская СШ» – 7 чел.;
- МАОУ «Дубская ОШ» – 9 чел.;
- МАОУ «Танайковская ОШ» – 14 чел.

Средняя отметка по округу составила 3,5.

Распределение отметок по результатам ВПР по русскому языку в 7 классах (%)

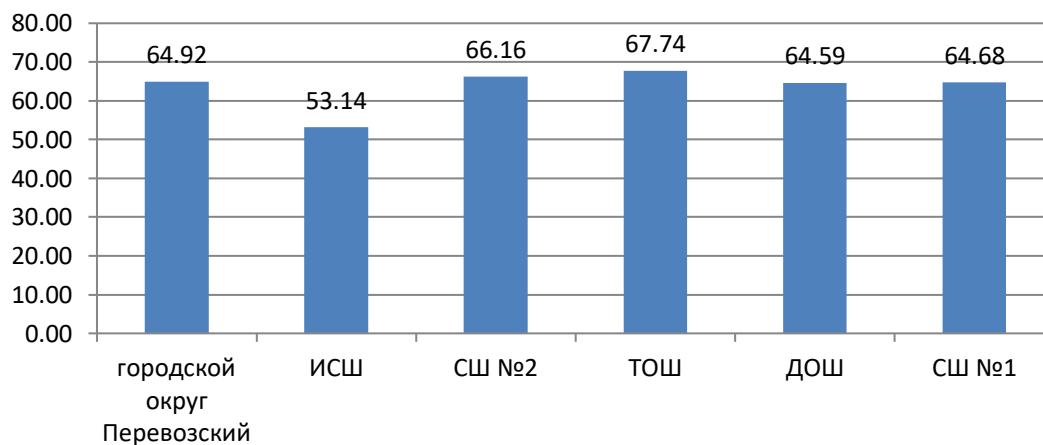


Как видно из диаграммы, в четырех МОО (МАОУ «СШ №1 г.Перевоза», МАОУ «Ичалковская СШ», МАОУ «Дубская ОШ», МАОУ «Танайковская ОШ») есть отметки «2» (в целом по округу доля отметок «2» составила 6,03%). С другой стороны, доля отметок «4» и «5» (качество знаний) по округу (48,3%) выше среднего значения по области (40,9%) и среднего значения по РФ (41,3%).

Несмотря на наличие отметок «2», самый высокий уровень предметной подготовки продемонстрировали обучающиеся МАОУ «Танайковская ОШ» (качество знаний – 64,3%, средняя отметка – 3,6), самый низкий – МАОУ «Ичалковская СШ» (качество знаний – 14,3%, средняя отметка – 3,0).

Что касается достижения планируемых результатов по блокам примерной основной общеобразовательной программы (ПООП) – в среднем по округу данный показатель выполнен на 64,92%.

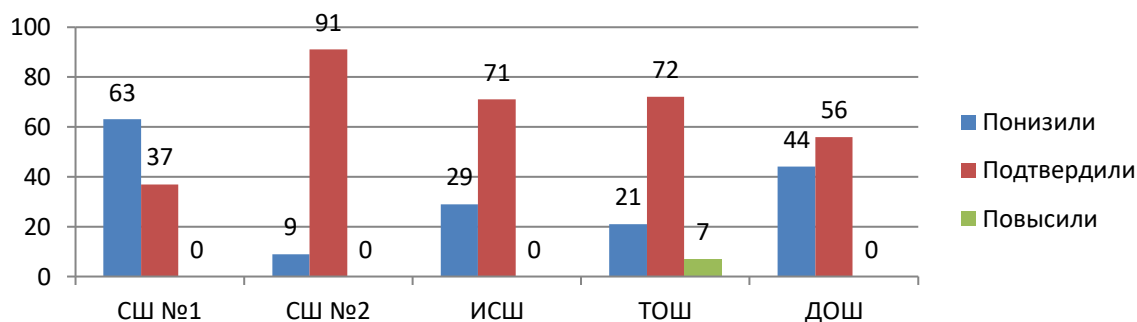
Достижение планируемых результатов по блокам ПООП (проверяемые требования (умения) в соответствии с ФГОС) по МОО (%)



Данные диаграммы подтверждают приведенный выше вывод о том, что лучшие результаты продемонстрированы в МАОУ «Танайковская ОШ», худшие – в МАОУ «Ичалковская СШ».

Анализ отметок за выполнение ВПР на предмет соответствия журнальным отметкам показал, что в целом по округу более половины обучающихся, выполнявших работу, подтвердили свои журнальные отметки – 70,34% (это выше среднего значения по области (53,26%)). 20,34% обучающихся получили отметки ниже журнальных, 9,32% – выше журнальных.

Соответствие отметок за ВПР журнальным отметкам, по МОО (%)



Как видно из диаграммы, по данному показателю лучший результат – в МАОУ «СШ№2 г. Перевоза», где журнальные отметки подтвердили 91% обучающихся, худший – в МАОУ «СШ №1 г. Перевоза» (37%). Учитывая тот факт, что в МАОУ «СШ №1 г. Перевоза» продемонстрирован низкий уровень предметных результатов, можно сделать вывод о наличии в них явных признаков завышения журнальных отметок по предмету.

Вывод: в целом по округу можно говорить о уровне предметной подготовки по русскому языку обучающихся 7-х классов МООО.

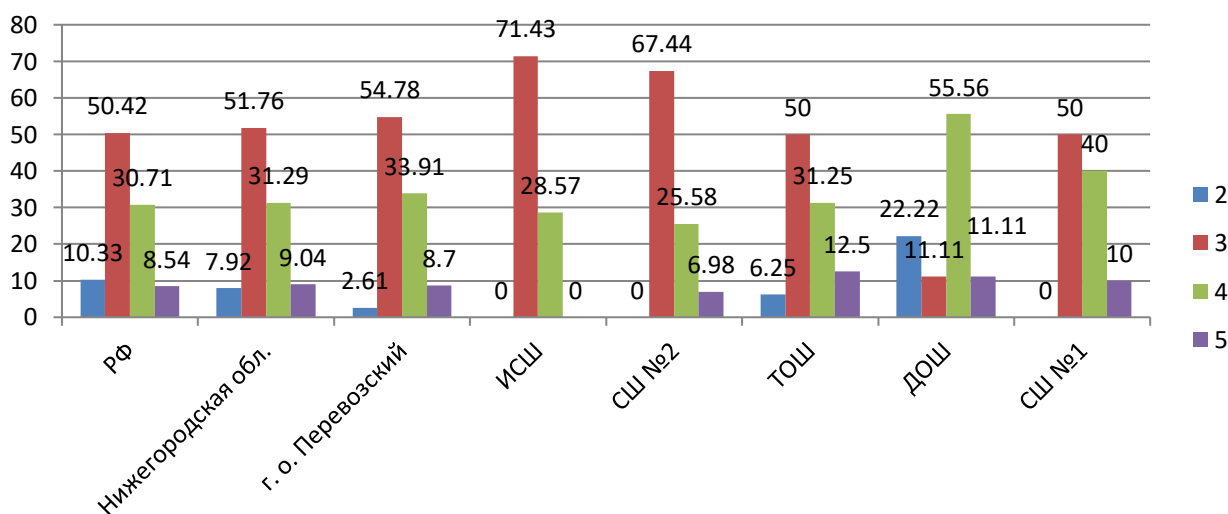
4.2. Математика, 7 классы.

Всего в ВПР по математике приняли участие 115 обучающихся (89%) 7-х классов 5 МООО:

- МАОУ «СШ №1 г. Перевоза» – 40 чел.;
- МАОУ «СШ №2 г. Перевоза» – 43 чел.;
- МАОУ «Ичалковская СШ» – 7 чел.;
- МАОУ «Дубская ОШ» – 9 чел.;
- МАОУ «Танайковская ОШ» – 16 чел.

Средняя отметка по округу составила 3,5.

Распределение отметок по результатам ВПР по математике в 7 классах (%)

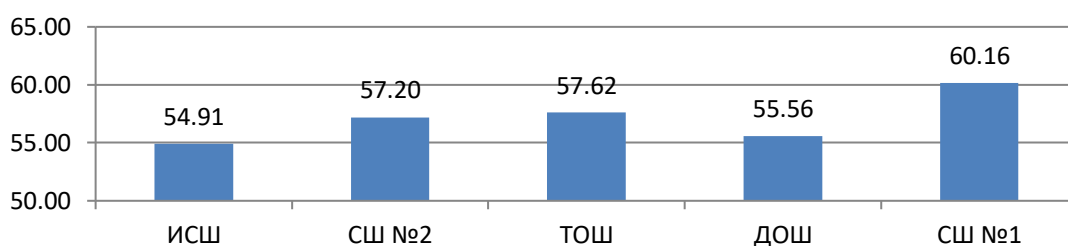


Как видно из диаграммы, в двух МООО (МАОУ «Дубская ОШ» и МАОУ «Танайковская ОШ») есть отметки «2» (в целом по округу доля отметок «2» составила 2,61%). Доля отметок «4» и «5» (качество знаний) по округу (42,6%) выше среднего значения по области (40,3%) и среднего значения по РФ (39,3%).

Не смотря на то, что есть отметки «2», самый высокий уровень предметной подготовки продемонстрировали обучающиеся МАОУ «Дубская ОШ» (качество знаний – 66,7%, средняя отметка – 3,6), самый низкий – МАОУ «Ичалковская СШ» (качество знаний – 28,6%, средняя отметка – 3,3).

Что касается достижения планируемых результатов по блокам примерной основной общеобразовательной программы (ПООП) – в среднем по округу данный показатель выполнен на 63%.

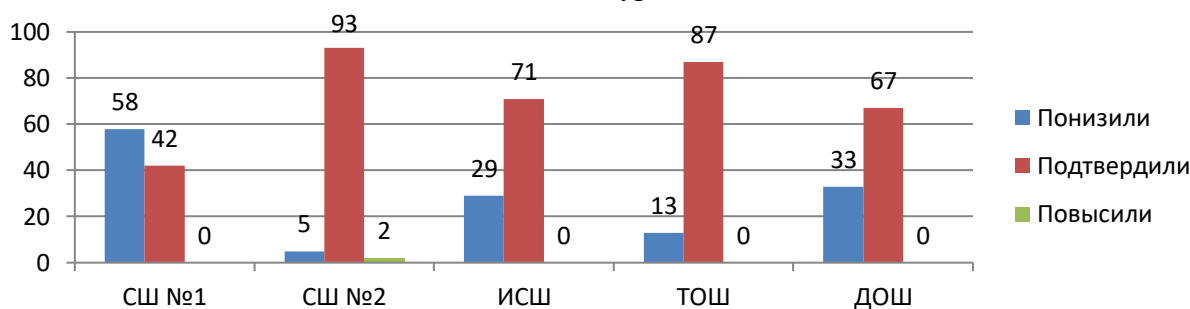
**Достижение планируемых результатов по блокам ПООП
(проверяемые требования (умения) в соответствии с ФГОС) по МООО (%)**



Данные диаграммы показывают, что лучшие результаты продемонстрированы в МАОУ «СШ №1 г.Перевоза», худшие – в МАОУ «Ичалковская СШ».

Анализ отметок за выполнение ВПР на предмет соответствия журнальным отметкам показал, что в целом по округу более половины обучающихся, выполнявших работу, подтвердили свои журнальные отметки – 71,3% (это выше среднего значения по области (65,85%)). 27,83% обучающихся получили отметки ниже журнальных, 0,87% – выше журнальных.

Соответствие отметок за ВПР журнальным отметкам, по МООО (%)



Как видно из диаграммы, по данному показателю лучший результат – в МАОУ «СШ №2 г.Перевоза», где журнальные отметки подтвердили 93% обучающихся, худший – в МАОУ «СШ №1 г.Перевоза» (42%).

Вывод: в целом по округу можно говорить о низком уровне предметной подготовки по математике обучающихся 7-х классов МООО.

4.3. Физика, 7 классы.

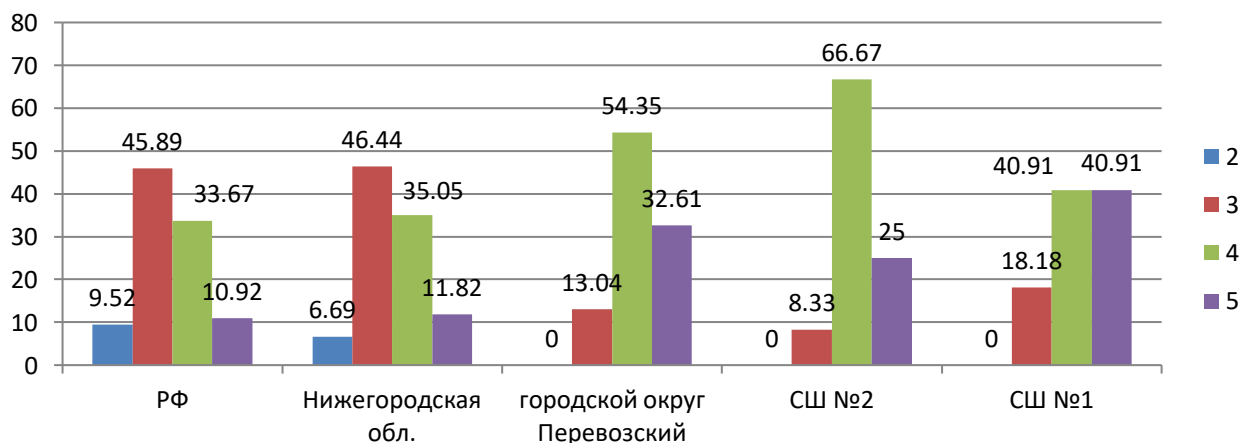
Всего в ВПР по физике приняли участие 46 обучающихся (36%) 7-х классов 5 МООО:

- МАОУ «СШ №1 г.Перевоза» – 22 чел.;

- МАОУ «СШ №2 г.Перевоза» – 24 чел.

Средняя отметка по округу составила 4,2.

Распределение отметок по результатам ВПР по физике в 7 классах (%)



Как видно из диаграммы, отметок «2» нет ни в одной МООО, принявших участие в ВПР. Доля отметок «4» и «5» (качество знаний) по округу (87%) выше среднего значения по области (46,9%) и среднего значения по РФ (44,6%).

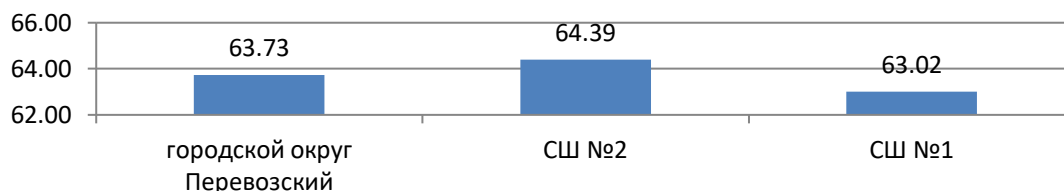
Обучающиеся МООО продемонстрировали высокий уровень предметной подготовки:

МАОУ «СШ №2 г.Перевоза» - качество знаний – 91,7%, средняя отметка – 4,2;

МАОУ «СШ №1 г.Перевоза» - качество знаний – 81,8%, средняя отметка – 4,2.

Что касается достижения планируемых результатов по блокам примерной основной общеобразовательной программы (ПООП) – в среднем по округу данный показатель выполнен лишь на 48%.

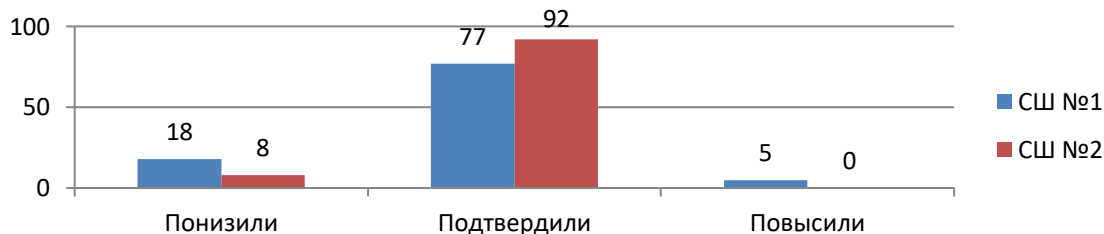
Достижение планируемых результатов по блокам ПООП
(проверяемые требования (умения) в соответствии с ФГОС) по МООО (%)



Данные диаграммы подтверждают приведенный выше вывод о том, что лучшие результаты продемонстрированы в МАОУ «СШ №2 г.Перевоза».

Анализ отметок за выполнение ВПР на предмет соответствия журнальным отметкам показал, что в целом по округу более половины обучающихся, выполнявших работу, подтвердили свои журнальные отметки – 84,78% (это выше среднего значения по области (60,37%)). 13,04% обучающихся получили отметки ниже журнальных, 2,17% – выше журнальных.

Соответствие отметок за ВПР журнальным отметкам, по МООО (%)



Как видно из диаграммы, по данному показателю лучший результат – в МАОУ «СШ №2 г.Перевоза», где журнальные отметки подтвердили 92% обучающихся.

Вывод: в целом по округу можно говорить о высоком уровне предметной подготовки по физике обучающихся 7-х классов МООО.

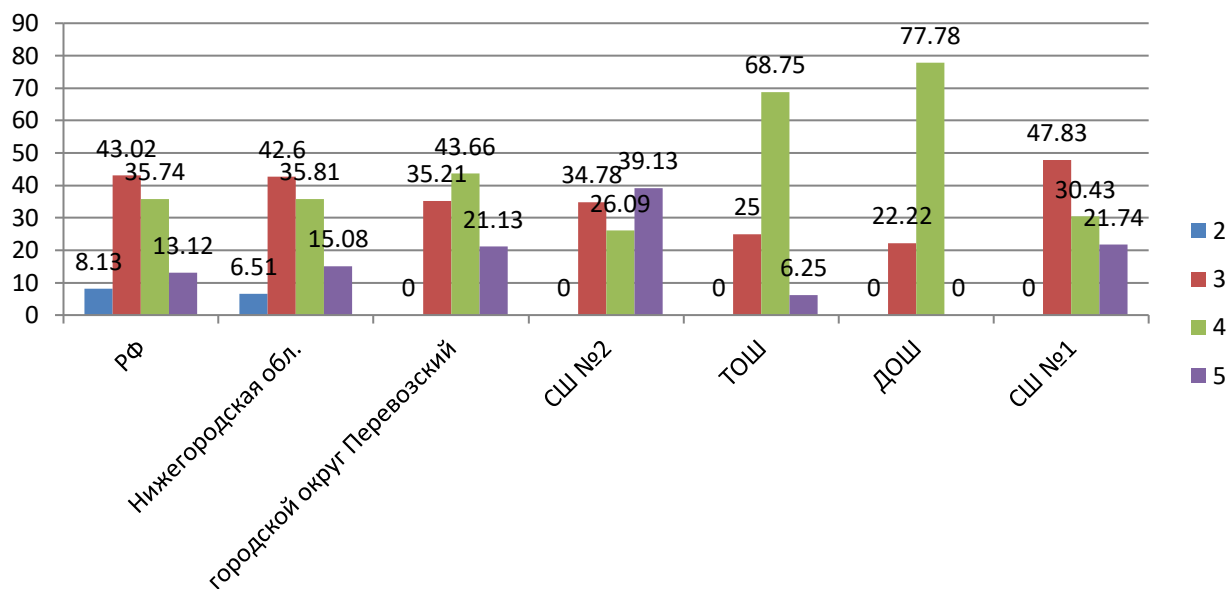
4.4. Биология, 7 классы.

Всего в ВПР по биологии приняли участие 71 обучающийся (55%) 7-х классов 4 МООО на базовом уровне, 7 обучающихся (5%) 7-х классов 1 МООО (МАОУ «Ичалковская СШ») на профильном уровне:

- МАОУ «СШ №1 г.Перевоза» – 23 чел.;
- МАОУ «СШ №2 г.Перевоза» – 23 чел.;
- МАОУ «Ичалковская СШ» – 7 чел.;
- МАОУ «Дубская ОШ» – 9 чел.;
- МАОУ «Танайковская ОШ» – 16 чел.

Средняя отметка по округу составила 3,8.

Распределение отметок по результатам ВПР по биологии в 7 классах (%)

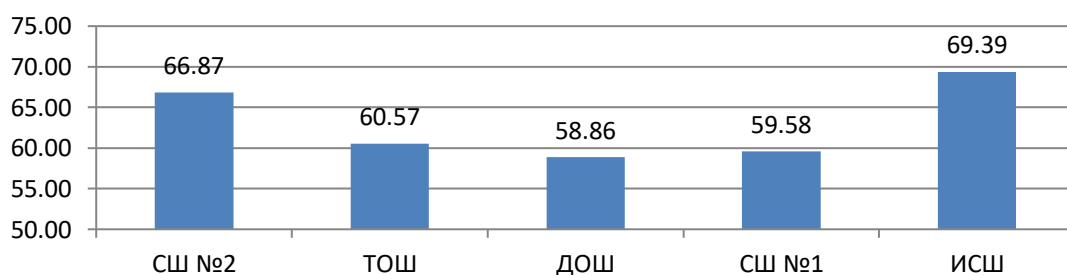


Как видно из диаграммы, ни в одной МОО нет отметок «2». Доля отметок «4» и «5» (качество знаний) по округу (68,1%) значительно выше среднего значения по области (50,8%) и среднего значения по РФ (46%).

Самый высокий уровень предметной подготовки продемонстрировали обучающиеся MAOY «Дубская ОШ» (качество знаний – 77,8%, средняя отметка – 3,8), самый низкий – MAOY «СШ №1 г.Перевоза» (качество знаний – 52,2%, средняя отметка – 3,7).

Что касается достижения планируемых результатов по блокам примерной основной общеобразовательной программы (ПООП) – в среднем по округу данный показатель выполнен на 62%.

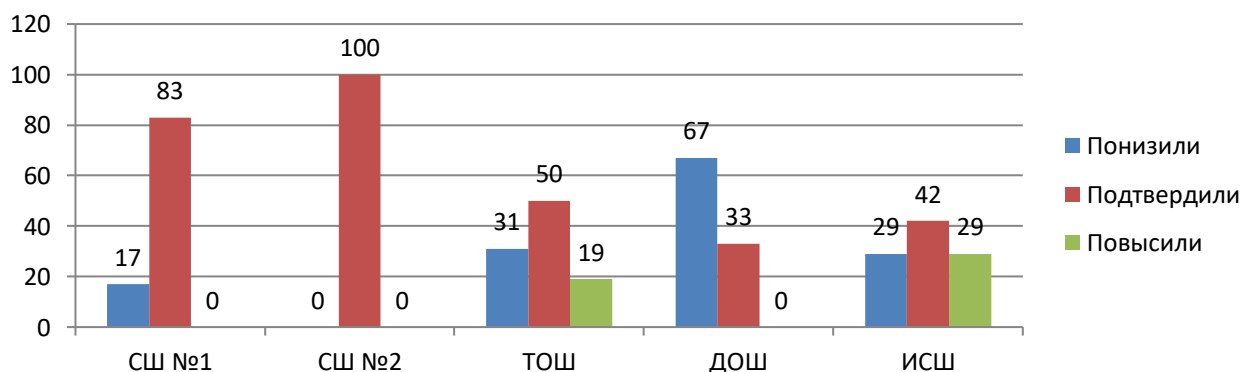
Достижение планируемых результатов по блокам ПООП (проверяемые требования (умения) в соответствии с ФГОС) по МОО (%)



Данные диаграммы подтверждают приведенный выше вывод о том, что лучшие результаты продемонстрированы в MAOY «Ичалковская СШ», худшие – в MAOY «Дубская ОШ».

Анализ отметок за выполнение ВПР на предмет соответствия журнальным отметкам показал, что в целом по округу более половины обучающихся, выполнявших работу, подтвердили свои журнальные отметки – 74,65% (это выше среднего значения по области (57,83%)). 21,13% обучающихся получили отметки ниже журнальных, 4,23% – выше журнальных.

Соответствие отметок за ВПР журнальным отметкам, по МОО (%)



Как видно из диаграммы, по данному показателю лучший результат – в МАОУ «СШ №2 г. Перевоза», где журнальные отметки подтвердили 100% обучающихся, худший – в МАОУ «Дубская ОШ» (33%). Учитывая тот факт, что в МАОУ «Дубская ОШ» продемонстрирован один из лучших результатов по показателю «Качество знаний», можно сделать вывод о наличии признаков необъективности проведения процедуры ВПР, либо выставления журнальных отметок.

Вывод: в целом по округу можно говорить о среднем уровне предметной подготовки по биологии обучающихся 7-х классов МООО.

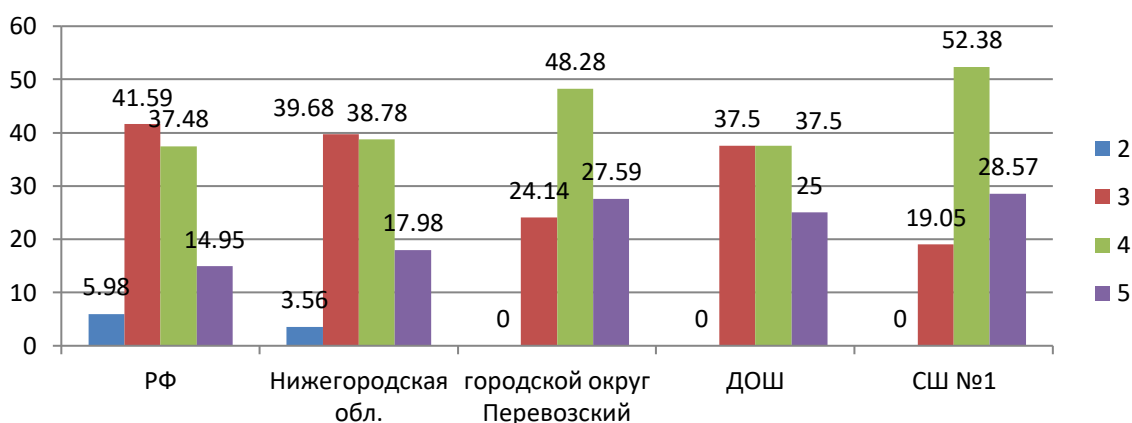
4.5.История, 7 классы.

Всего в ВПР по истории приняли участие 29 обучающихся (22%) 7-х классов 2 МООО:

- МАОУ «СШ №1 г.Перевоза» – 21 чел.;
- МАОУ «Дубская ОШ» – 8 чел.

Средняя отметка по округу составила 4,0.

Распределение отметок по результатам ВПР по истории в 7 классах (%)

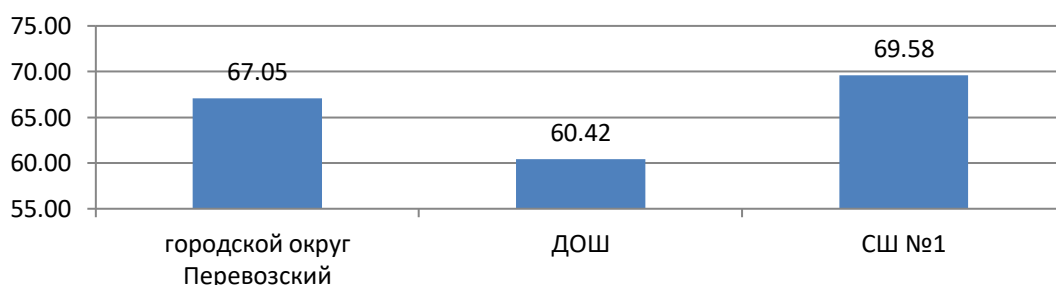


Как видно из диаграммы, ни в одной МООО нет отметок «2». Доля отметок «4» и «5» (качество знаний) по округу (75,9%) значительно выше среднего значения по области (56,8%) и среднего значения по РФ (52,4%).

Самый высокий уровень предметной подготовки продемонстрировали обучающиеся МАОУ «СШ №1 г.Перевоза» (качество знаний – 81%, средняя отметка – 4,1).

Что касается достижения планируемых результатов по блокам примерной основной общеобразовательной программы (ПООП) – в среднем по округу данный показатель выполнен на 67,05%.

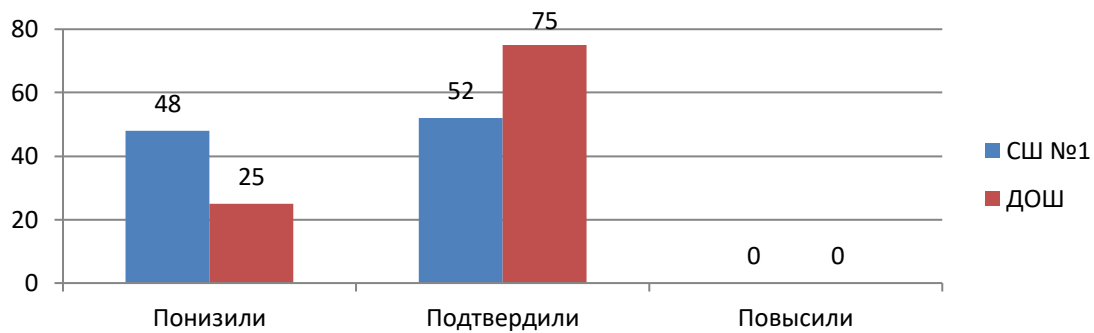
Достижение планируемых результатов по блокам ПООП (проверяемые требования (умения) в соответствии с ФГОС) по МООО (%)



Данные диаграммы подтверждают приведенный выше вывод о том, что лучшие результаты продемонстрированы в МАОУ «СШ №1 г.Перевоза».

Анализ отметок за выполнение ВПР на предмет соответствия журнальным отметкам показал, что в целом по округу более половины обучающихся, выполнявших работу, подтвердили свои журнальные отметки – 58,62% (это ниже среднего значения по области (59,72%)). 41,38% обучающихся получили отметки ниже журнальных, 0% – выше журнальных.

Соответствие отметок за ВПР журнальным отметкам, по МООО



Как видно из диаграммы, по данному показателю лучший результат – в МАОУ «Дубская ОШ», где журнальные отметки подтвердили 75% обучающихся.

Вывод: в целом по округу можно говорить о среднем уровне предметной подготовки по истории обучающихся 7-х классов МООО.

4.6. География, 7 классы.

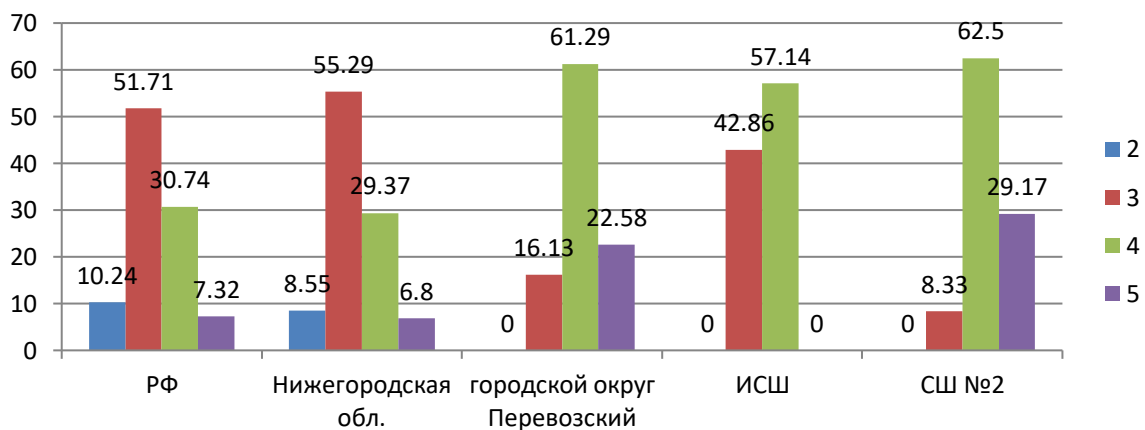
Всего в ВПР по географии приняли участие 31 обучающихся (24%) 7-х классов 2 МООО:

- МАОУ «СШ №2 г. Перевоза» – 46 чел.;

- МАОУ «Ичалковская СШ» – 9 чел.

Средняя отметка по округу составила 4.1.

Распределение отметок по результатам ВПР по географии в 7 классах (%)

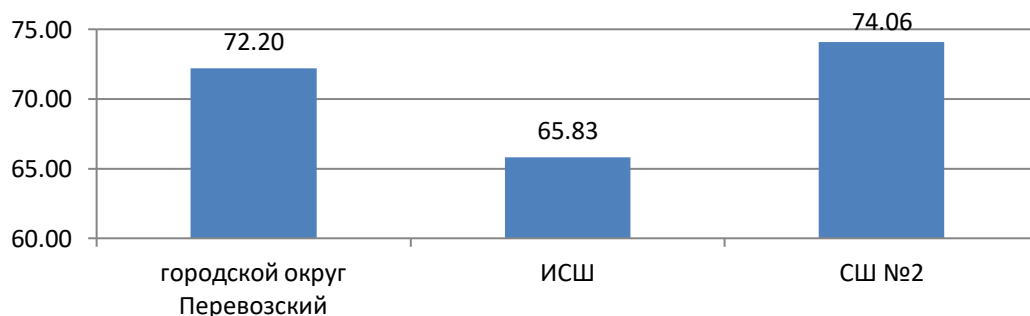


Как видно из диаграммы, ни в одной МООО нет отметок «2». Доля отметок «4» и «5» (качество знаний) по округу (83,9%) выше среднего значения по области (36,2%) и среднего значения по РФ (38,1%).

Самый высокий уровень предметной подготовки продемонстрировали обучающиеся МАОУ «СШ №2 г. Перевоза» (качество знаний – 91,7%, средняя отметка – 4,2), ниже – МАОУ «Ичалковская СШ» (качество знаний – 57,1%, средняя отметка – 3,6).

Что касается достижения планируемых результатов по блокам примерной основной общеобразовательной программы (ПООП) – в среднем по округу данный показатель выполнен на 72,2%.

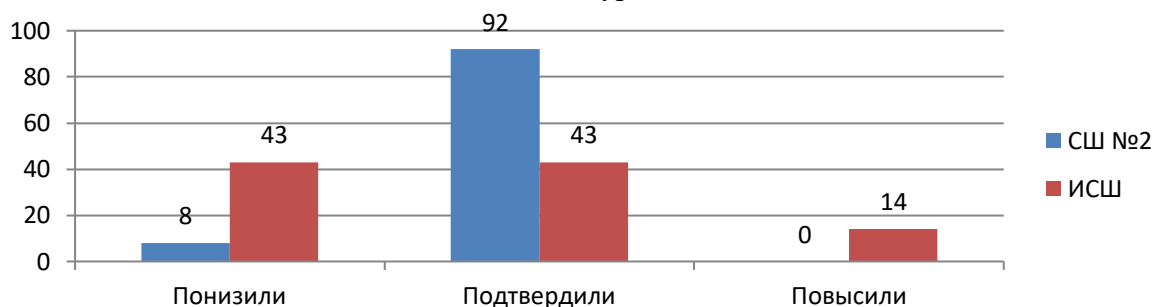
Достижение планируемых результатов по блокам ПООП (проверяемые требования (умения) в соответствии с ФГОС) по МООО (%)



Данные диаграммы подтверждают приведенный выше вывод о том, что лучшие результаты продемонстрированы в МАОУ «СШ №2 г.Перевоза».

Анализ отметок за выполнение ВПР на предмет соответствия журнальным отметкам показал, что в целом по округу менее половины обучающихся, выполнявших работу, подтвердили свои журнальные отметки – 80,65% (это ниже среднего значения по области (50,76%)). 16,13% обучающихся получили отметки ниже журнальных, 3,23% – выше журнальных.

Соответствие отметок за ВПР журнальным отметкам, по МООО (%)



Как видно из диаграммы, по данному показателю лучший результат – в МАОУ «СШ №2 г.Перевоза», где журнальные отметки подтвердили 92% обучающихся.

Вывод: в целом по округу можно говорить о среднем уровне предметной подготовки по географии обучающихся 7-х классов МООО.

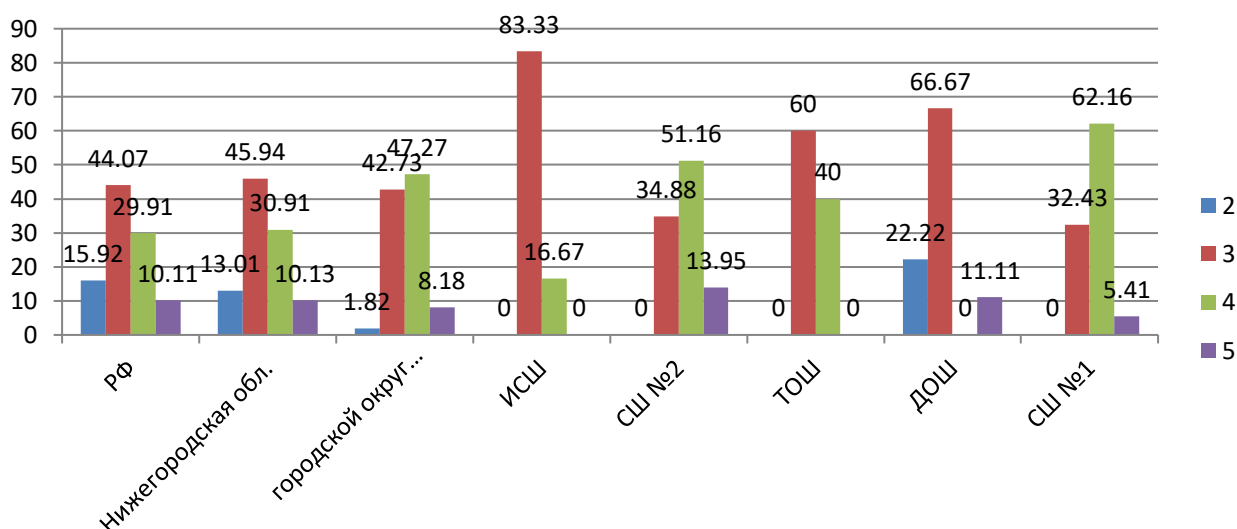
4.7. Английский язык, 7 классы.

Всего в ВПР по английскому языку приняли участие 110 обучающихся (85%) 7-х классов 5 МООО:

- МАОУ «СШ №1 г.Перевоза» – 37 чел.;
- МАОУ «СШ №2 г.Перевоза» – 43 чел.;
- МАОУ «Ичалковская СШ» – 6 чел.;
- МАОУ «Дубская ОШ» – 9 чел.;
- МАОУ «Танайковская ОШ» – 15 чел.

Средняя отметка по округу составила 3,6.

Распределение отметок по результатам ВПР по английскому языку в 7 классах (%)

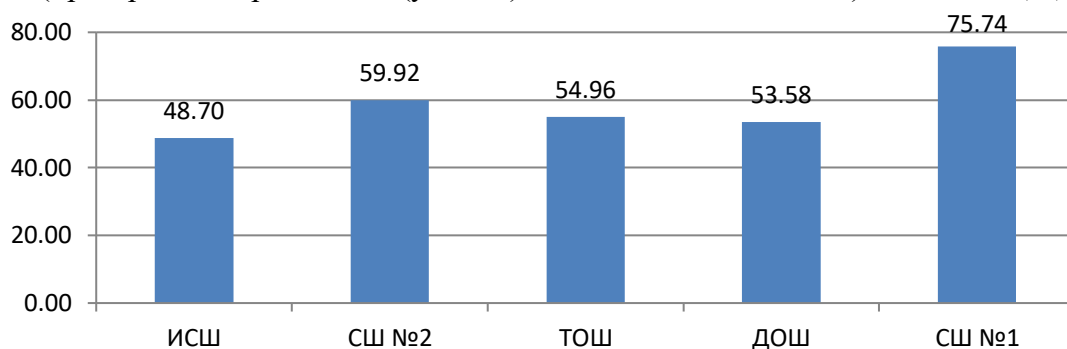


Как видно из диаграммы, в одной МООО (МАОУ «Дубская ОШ») есть отметки «2» (в целом по округу доля отметок «2» составила 1,82%). Доля отметок «4» и «5» (качество знаний) по округу (55,5%) выше среднего значения по области (41%) и среднего значения по РФ (40%).

Самый высокий уровень предметной подготовки продемонстрировали обучающиеся МАОУ «СШ №1 г.Перевоза» (качество знаний – 67,6%, средняя отметка – 3,7), самый низкий – МАОУ «Дубская ОШ» (качество знаний – 11,1%, средняя отметка – 3).

Что касается достижения планируемых результатов по блокам примерной основной общеобразовательной программы (ПООП) – в среднем по округу данный показатель выполнен на 56%.

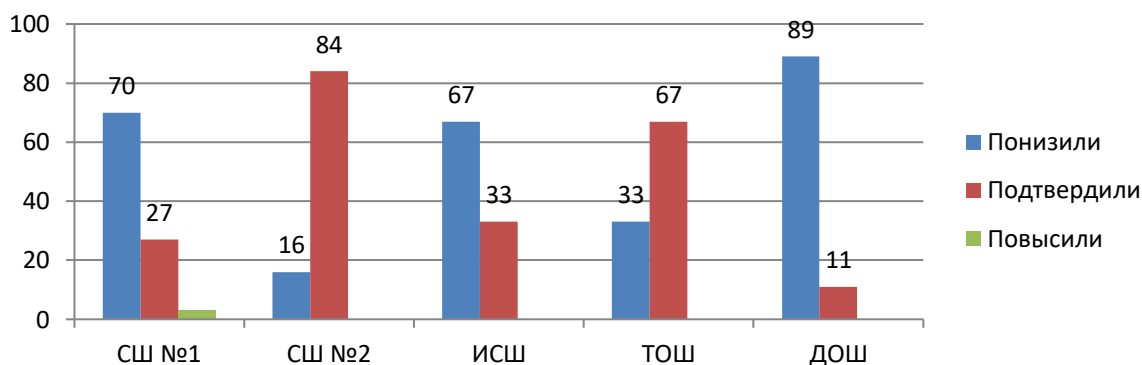
Достижение планируемых результатов по блокам ПООП
(проверяемые требования (умения) в соответствии с ФГОС) по МООО (%)



Данные диаграммы подтверждают приведенный выше вывод о том, что лучшие результаты продемонстрированы в МАОУ «СШ №1 г.Перевоза».

Анализ отметок за выполнение ВПР на предмет соответствия журнальным отметкам показал, что в целом по округу более половины обучающихся, выполнявших работу, подтвердили свои журнальные отметки – 53,64% (это выше среднего значения по области (52,16%)). 45,45% обучающихся получили отметки ниже журнальных, 0,91% – выше журнальных.

Соответствие отметок за ВПР журнальным отметкам, по МООО (%)



Как видно из диаграммы, по данному показателю лучший результат – в МАОУ «СШ №2 г.Перевоза», где журнальные отметки подтвердили 84% обучающихся, худший – в МАОУ «Дубская ОШ» (11%). Учитывая тот факт, что обучающимися МАОУ «Дубская ОШ» продемонстрирован самый низкий уровень предметных результатов, можно сделать вывод о наличии явных признаков завышения журнальных отметок по предмету в данной МОО.

Вывод: в целом по округу можно говорить о среднем / ниже среднего уровне предметной подготовки по английскому языку обучающихся 7-х классов МООО.

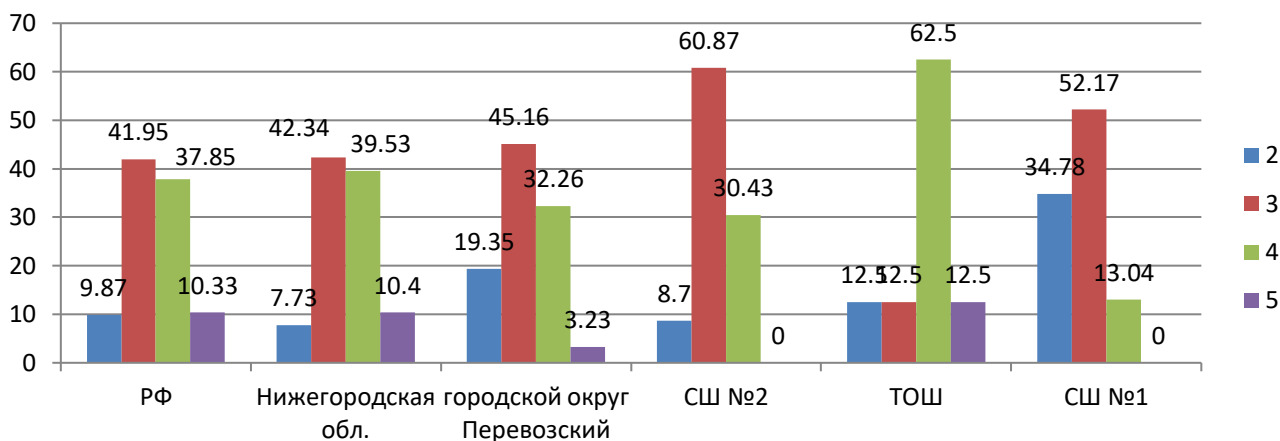
4.8. Обществознание, 7 классы.

Всего в ВПР по обществознанию приняли участие 52 обучающихся (40%) 7-х классов 3 МООО:

- МАОУ «СШ №1 г.Перевоза» – 23 чел.;
- МАОУ «СШ №2 г.Перевоза» – 23 чел.;
- МАОУ «Танайковская ОШ» – 6 чел.

Средняя отметка по округу составила 3,3.

Распределение отметок по результатам ВПР по обществознанию в 7 классах (%)

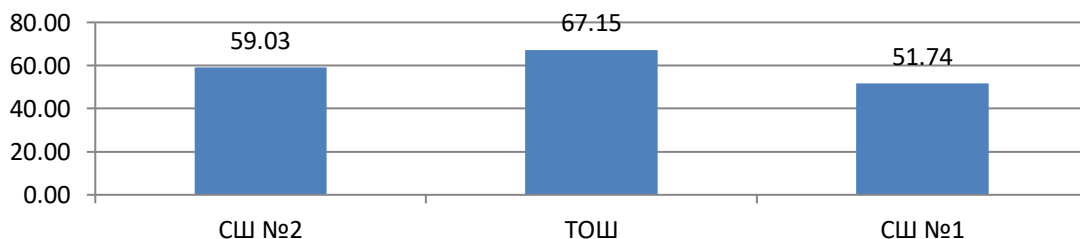


Как видно из диаграммы, во всех трех МООО есть отметки «2» (в целом по округу доля отметок «2» составила 19,35%).

Самый высокий уровень предметной подготовки продемонстрировали обучающиеся МАОУ «Танайковская ОШ» (качество знаний – 75%, средняя отметка – 3,8), самый низкий – МАОУ «СШ №2 г.Перевоза» (качество знаний – 30,4%, средняя отметка – 3,2). Доля отметок «4» и «5» (качество знаний) по округу (35,5%) ниже среднего значения по области (49,9%) и среднего значения по РФ (48,2%).

Что касается достижения планируемых результатов по блокам примерной основной общеобразовательной программы (ПООП) – в среднем по округу данный показатель выполнен на 58,42%.

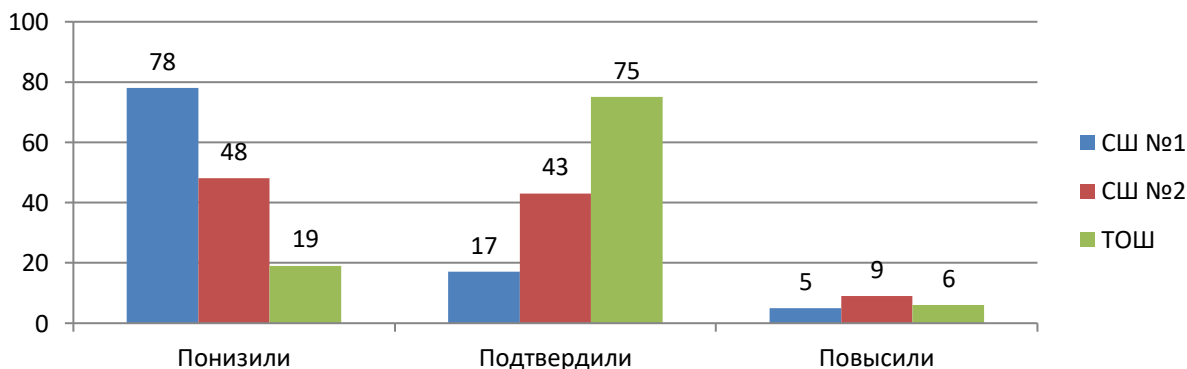
Достижение планируемых результатов по блокам ПООП (проверяемые требования (умения) в соответствии с ФГОС) по МООО (%)



Данные диаграммы подтверждают приведенный выше вывод о том, что лучшие результаты продемонстрированы в МАОУ «Танайковская ОШ», худшие – в МАОУ «СШ №1 г.Перевоза» и МАОУ «СШ №2 г.Перевоза».

Анализ отметок за выполнение ВПР на предмет соответствия журнальным отметкам показал, что в целом по округу менее половины обучающихся, выполнявших работу, подтвердили свои журнальные отметки – 44,34% (это незначительно ниже среднего значения по области (44,06%)). 52,83% обучающихся получили отметки ниже журнальных, 2,83% – выше журнальных.

Соответствие отметок за ВПР журнальным отметкам, по МООО (%)



Как видно из диаграммы, по данному показателю лучший результат – в МАОУ «Танайковская ОШ», где журнальные отметки подтвердили 75% обучающихся, худший – в МАОУ «СШ №1 г.Перевоза» (17%). Учитывая тот факт, что обучающимися МАОУ «СШ №1 г.Перевоза» продемонстрирован один из самых низких уровней предметных результатов, можно сделать вывод о наличии явных признаков завышения журнальных отметок по предмету в данной МОО.

Вывод: в целом по округу можно говорить о низком (в МАОУ «Танайковская ОШ» - среднем) уровне предметной подготовки по обществознанию обучающихся 7-х классов МООО.

Таким образом, 2 из 5 МООО (МАОУ «СШ №1 г.Перевоза» и МАОУ «СШ №2 г.Перевоза») приняли участие в семи из восьми ВПР, проводимых в параллели 7-х классов; остальные МООО не приняли участие в ВПР по 3 предметам: МАОУ «Дубская ОШ» - по физике, географии и обществознанию; МАОУ «Ичалковская СШ» - по физике, истории и обществознанию; МАОУ «Танайковская ОШ» - по физике, географии и истории.

Наиболее высокий уровень предметной подготовки обучающихся 7-х классов продемонстрирован в МАОУ «СШ №1 г.Перевоза» (история и английский язык), МАОУ «СШ №2 г.Перевоза» (физика и география), МАОУ «Дубская ОШ» (математика и биология), МАОУ «Танайковская ОШ» (русский язык и обществознание), наиболее низкий – в МАОУ «Ичалковская СШ» (русский язык, математика, география).

Лучший результат по показателю «Сравнение отметок с журнальными» - в МАОУ «СШ №2 г.Перевоза» (шесть из восьми предметов), худший – в МАОУ «СШ №1 г.Перевоза» (четыре из восьми предметов).

Сводная таблица средних результатов по округу

Предмет	Средняя отметка	Доля подтвердивших журнальные отметки	Средний результат достижения планируемых результатов по блокам ПООП
Русский язык	3,5	65,52%	65%
Математика	3,5	71,3%	58%
Физика	4,2	84,78%	64%
Биология	3,8	74,65%	62%
История	4,0	58,62%	67%
География	4,1	80,65%	72%
Английский язык	3,6	53,64%	63%
Обществознание	3,2	41,94%	58%

По данным таблицы видно, что в среднем по округу лучший результат в 7-х классах получен по физике и географии (с учетом 3 показателей), худший – по обществознанию.

5. 8 классы.

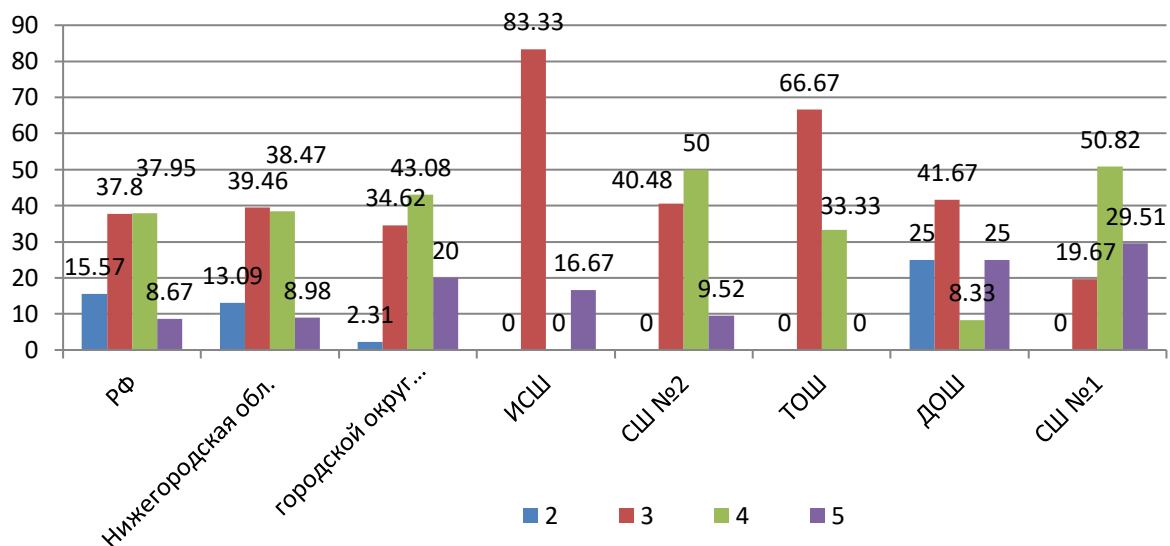
5.1.Русский язык, 8 классы.

Всего в ВПР по русскому языку приняли участие 130 обучающихся (90%) 8-х классов 5 МООО:

- МАОУ «СШ №1 г.Перевоза» – 61 чел.;
- МАОУ «СШ №2 г.Перевоза» – 42 чел.;
- МАОУ «Ичалковская СШ» – 6 чел.;
- МАОУ «Дубская ОШ» – 12 чел.;
- МАОУ «Танайковская ОШ» – 9 чел.

Средняя отметка по округу составила 3,8.

Распределение отметок по результатам ВПР по русскому языку в 8 классах (%)

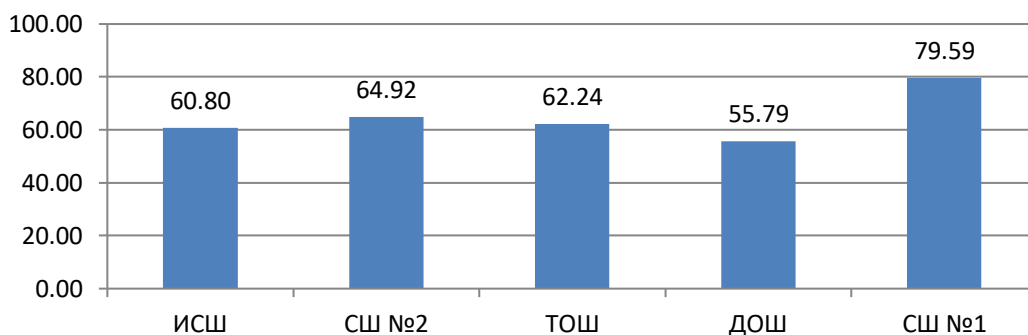


Как видно из диаграммы, в одной МОО (МАОУ «Дубская ОШ») есть отметки «2» (в целом по округу доля отметок «2» составила 2,3%), причем доля отметок «2» в МАОУ «Дубская ОШ» недопустимо высока (25%). Доля отметок «4» и «5» (качество знаний) по округу (63%) выше среднего значения по области (47,4%) и среднего значения по РФ (46,6%).

Самый высокий уровень предметной подготовки продемонстрировали обучающиеся МАОУ «СШ №1 г.Перевоза» (качество знаний – 80,3%, средняя отметка – 4,1), самый низкий – МАОУ «Ичалковская СШ» (качество знаний – 16,7%, средняя отметка – 3,3).

Что касается достижения планируемых результатов по блокам примерной основной общеобразовательной программы (ПООП) – в среднем по округу данный показатель выполнен на 70,58%.

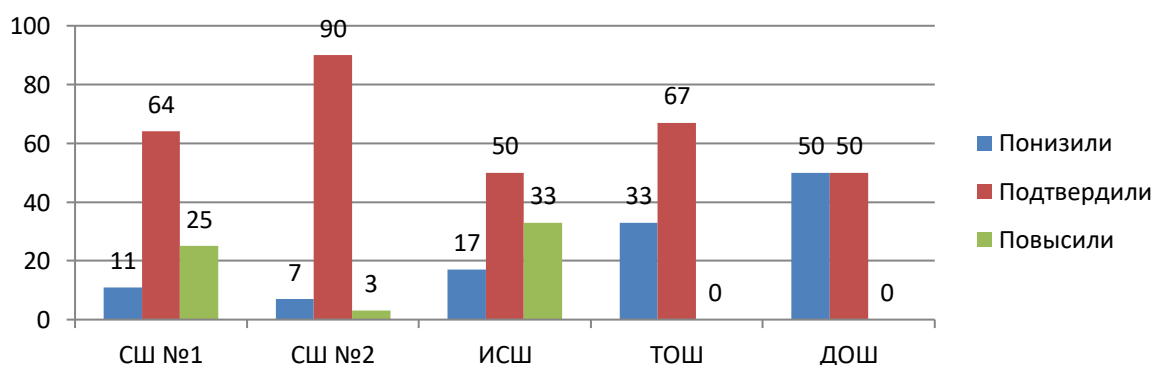
Достижение планируемых результатов по блокам ПООП (проверяемые требования (умения) в соответствии с ФГОС) по МОО (%)



Данные диаграммы подтверждают приведенный выше вывод о том, что лучшие результаты продемонстрированы в МАОУ «СШ №1 г.Перевоза», худшие – в МАОУ «Дубская ОШ».

Анализ отметок за выполнение ВПР на предмет соответствия журнальным отметкам показал, что в целом по округу более половины обучающихся, выполнявших работу, подтвердили свои журнальные отметки – 70,77% (это выше среднего значения по области (64,8%)). 15,38% обучающихся получили отметки ниже журнальных, 13,85% – выше журнальных.

Соответствие отметок за ВПР журнальным отметкам, по МОО (%)



Как видно из диаграммы, по данному показателю лучший результат – в МАОУ «СШ №2 г.Перевоза», где журнальные отметки подтвердили 90% обучающихся, худший – в МАОУ «Дубская ОШ» и МАОУ «Ичалковская СШ» (50%). Учитывая тот факт, что обучающимися МАОУ «Дубская ОШ» и МАОУ «Ичалковская СШ» продемонстрирован самый низкий уровень предметных результатов, можно сделать вывод о наличии признаков завышения журнальных отметок по предмету в данных МОО.

Вывод: в целом по округу можно говорить о среднем уровне предметной подготовки по русскому языку обучающихся 8-х классов МООО.

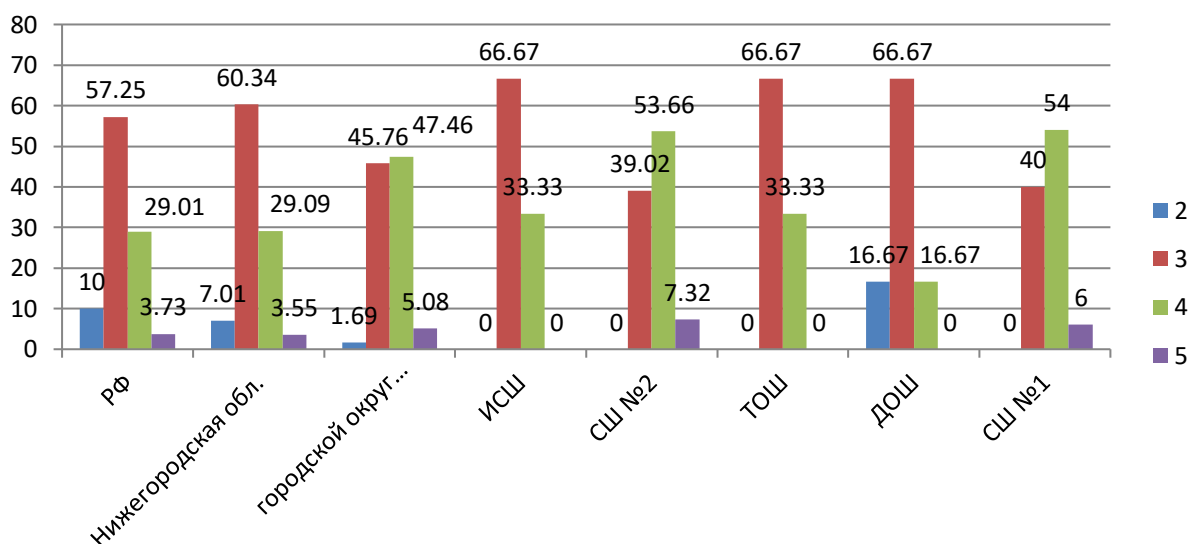
5.2. Математика, 8 классы.

Всего в ВПР по математике приняли участие 118 обучающихся (81%) 8-х классов 5 МООО:

- МАОУ «СШ №1 г.Перевоза» – 50 чел.;
- МАОУ «СШ №2 г.Перевоза» – 41 чел.;
- МАОУ «Ичалковская СШ» – 6 чел.;
- МАОУ «Дубская ОШ» – 12 чел.;
- МАОУ «Танайковская ОШ» – 9 чел.

Средняя отметка по округу составила 3,6.

Распределение отметок по результатам ВПР по математике в 8 классах (%)

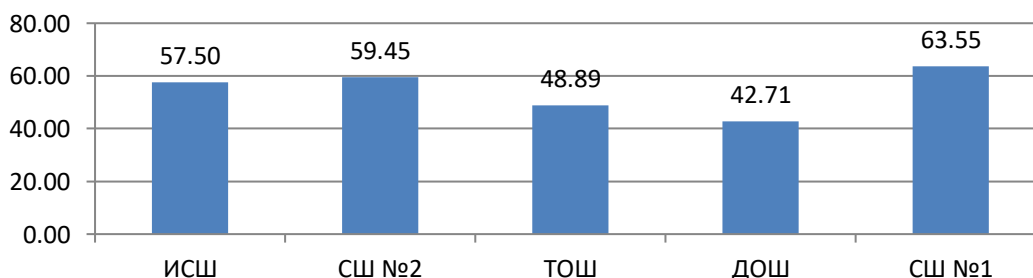


Как видно из диаграммы, единственная МООО, где есть отметки «2» - МАОУ «Дубская ОШ» (в целом по округу доля отметок «2» составила 1,6%). Доля отметок «4» и «5» (качество знаний) по округу (52,5%) значительно выше среднего значения по области (32,6%) и среднего значения по РФ (32,7%).

Самый высокий уровень предметной подготовки продемонстрировали обучающиеся МАОУ «СШ №2 г.Перевоза» (качество знаний – 61%, средняя отметка – 3,7) и МАОУ «СШ №1 г.Перевоза» (качество знаний – 60%, средняя отметка – 3,7), самый низкий – МАОУ «Дубская ОШ» (качество знаний – 16,7%, средняя отметка – 3,0).

Что касается достижения планируемых результатов по блокам примерной основной общеобразовательной программы (ПООП) – в среднем по округу данный показатель выполнен на 49%.

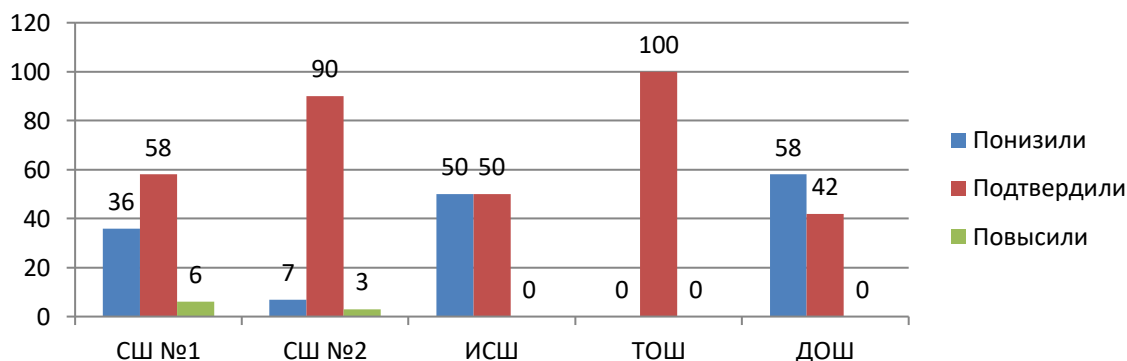
Достижение планируемых результатов по блокам ПООП (проверяемые требования (умения) в соответствии с ФГОС) по МООО (%)



Данные диаграммы подтверждают приведенный выше вывод о том, что лучшие результаты продемонстрированы в МАОУ «СШ №1 г.Перевоза», худшие – в МАОУ «Дубская ОШ».

Анализ отметок за выполнение ВПР на предмет соответствия журнальным отметкам показал, что в целом по округу чуть более половины обучающихся, выполнявших работу, подтвердили свои журнальные отметки – 70,34% (это выше среднего значения по области (65,42%)). 26,27% обучающихся получили отметки ниже журнальных, 3,39% – выше журнальных.

Соответствие отметок за ВПР журнальным отметкам, по МООО (%)



Как видно из диаграммы, по данному показателю лучший результат – в МАОУ «Танайковская ОШ», где журнальные отметки подтвердили 100% обучающихся, худший – в МАОУ «Дубская ОШ» (42%). Учитывая тот факт, что обучающимися данной МООО продемонстрирован самый низкий уровень предметных результатов, можно сделать вывод о наличии в ней явных признаков завышения журнальных отметок по предмету.

Вывод: в целом по округу можно говорить о низком уровне предметной подготовки по математике обучающихся 8-х классов МООО.

5.3. Биология, 8 классы.

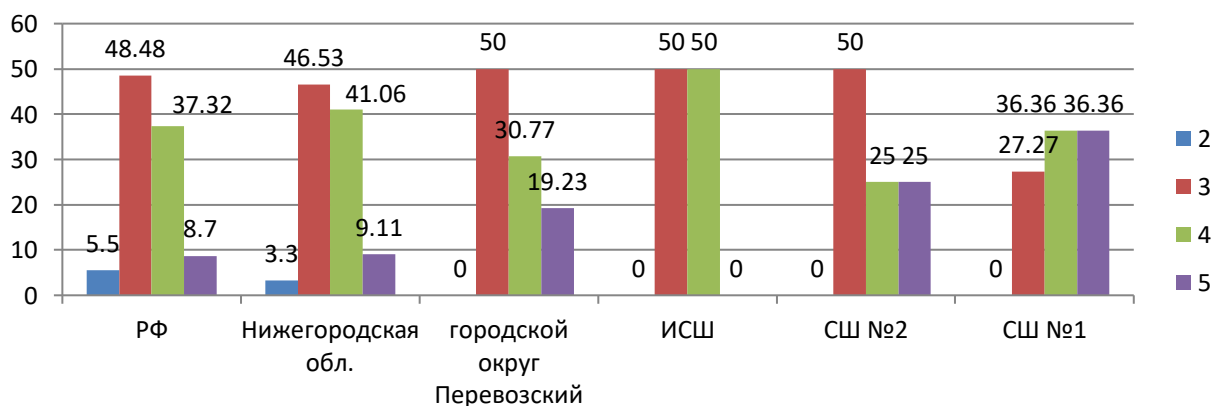
Всего в ВПР по биологии принял участие 48 обучающихся (33%) 8-х классов 3 МООО:

- МАОУ «СШ №1 г.Перевоза» – 22 чел. (линейная);
- МАОУ «Ичалковская СШ» – 6 чел.
- МАОУ «СШ №2 г.Перевоза» – 20 чел. (концентрическая)

Обучающиеся 8-х классов МАОУ «Дубская ОШ» и МАОУ «Танайковская ОШ» в ВПР по биологии участие не приняли.

Средняя отметка по округу составила 3,8.

Распределение отметок по результатам ВПР по биологии в 8 классах (%)



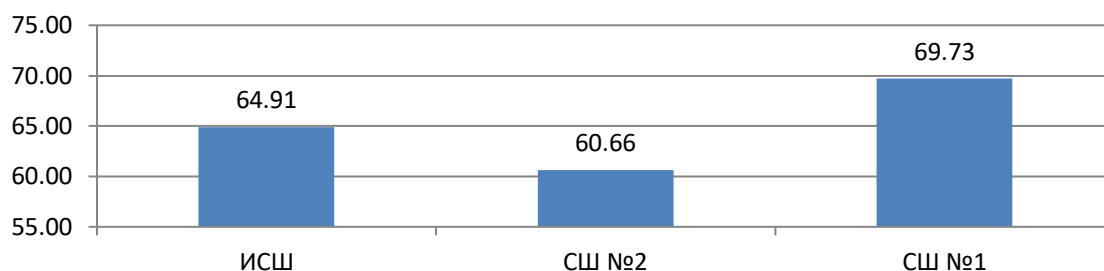
Как видно из диаграммы, ни в одной МООО нет отметок «2». Доля отметок «4» и «5» (качество знаний) по округу (50%) равно среднему значению по области (50%) и выше среднего значения по РФ (46%).

В МАОУ «СШ №1 г.Перевоза» (линейная форма ВПР) обучающимися продемонстрирован высокий уровень предметной подготовки (качество знаний – 100%, средняя отметка – 4,6).

В МАОУ «СШ №2 г.Перевоза» и МАОУ «Ичалковская СШ» (концентрическая форма ВПР) результаты ниже (качество знаний – 50%, средняя отметка – 3,8 и 3,5 соответственно).

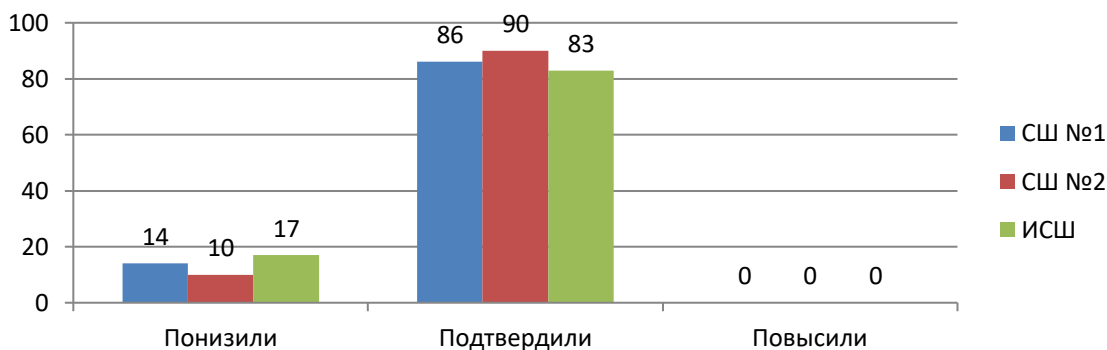
Что касается достижения планируемых результатов по блокам примерной основной общеобразовательной программы (ПООП) – в среднем по округу данный показатель выполнен на 61,64%.

Достижение планируемых результатов по блокам ПООП
(проверяемые требования (умения) в соответствии с ФГОС) по МООО (%)



Анализ отметок за выполнение ВПР на предмет соответствия журнальным отметкам показал, что в целом по округу более половины обучающихся, выполнявших работу, подтвердили свои журнальные отметки – 87% (это выше среднего значения по области (60%)). 12% обучающихся получили отметки ниже журнальных, 0% – выше журнальных.

Соответствие отметок за ВПР журнальным отметкам, по МООО (%)



Как видно из диаграммы, по данному показателю лучший результат – в МАОУ «СШ №2 г.Перевоза», где журнальные отметки подтвердили 90% обучающихся.

Вывод: в целом по округу можно говорить о среднем уровне предметной подготовки по биологии обучающихся 8-х классов МООО.

5.4. История, 8 классы.

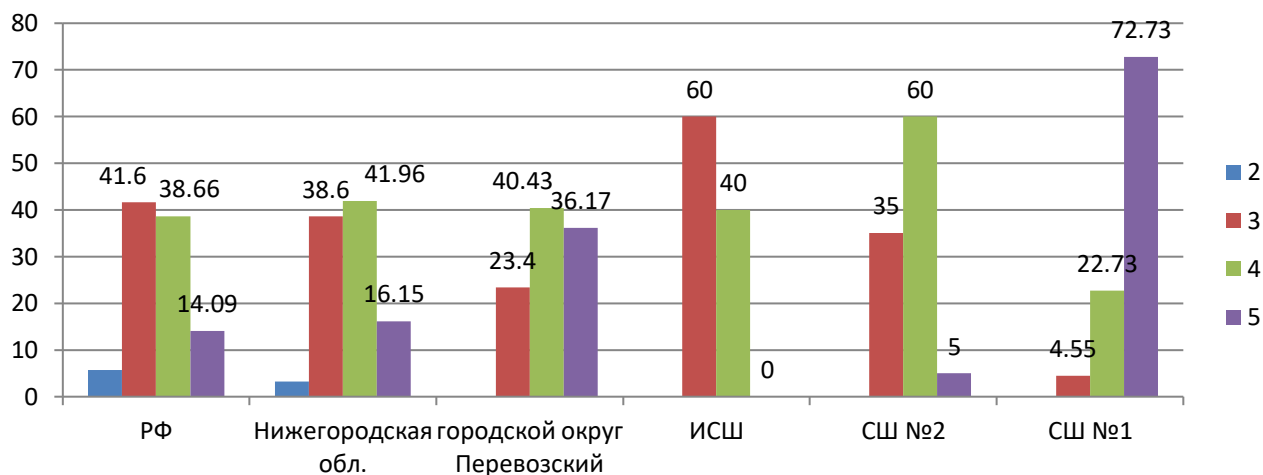
Всего в ВПР по истории приняли участие 47 обучающихся (32%) 8-х классов 3 МООО:

- МАОУ «СШ №1 г.Перевоза» – 22 чел.;
- МАОУ «Ичалковская СШ» – 5 чел.;
- МАОУ «СШ №2 г.Перевоза» – 20 чел.

Обучающиеся 8-х классов МАОУ «Дубская ОШ» и МАОУ «Танайковская ОШ» в ВПР по биологии участие не приняли.

Средняя отметка по округу составила 4,1.

Распределение отметок по результатам ВПР по истории в 8 классах (%)

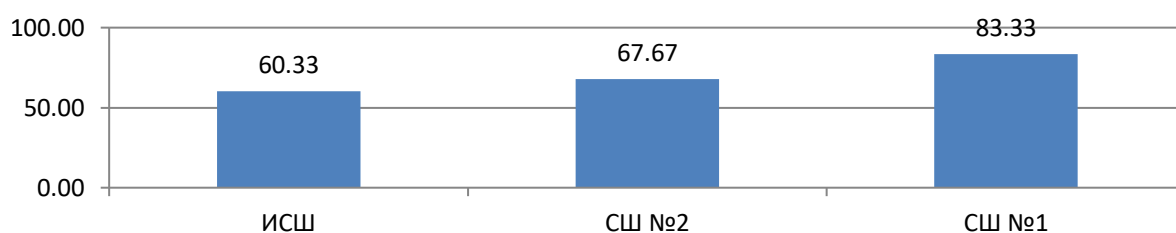


Как видно из диаграммы, никто из обучающихся МООО, принимавших участие в ВПР по истории, не получил отметку «2». Доля отметок «4» и «5» (качество знаний) по округу (76,6%) выше среднего значения по области (58,1%) и среднего значения по РФ (52,7%).

Самый высокий уровень предметной подготовки продемонстрировали обучающиеся МАОУ «СШ №1 г.Перевоза» (качество знаний – 95,5%, средняя отметка – 4,7), самый низкий – МАОУ «Ичалковская СШ» (качество знаний – 40%, средняя отметка – 3,4).

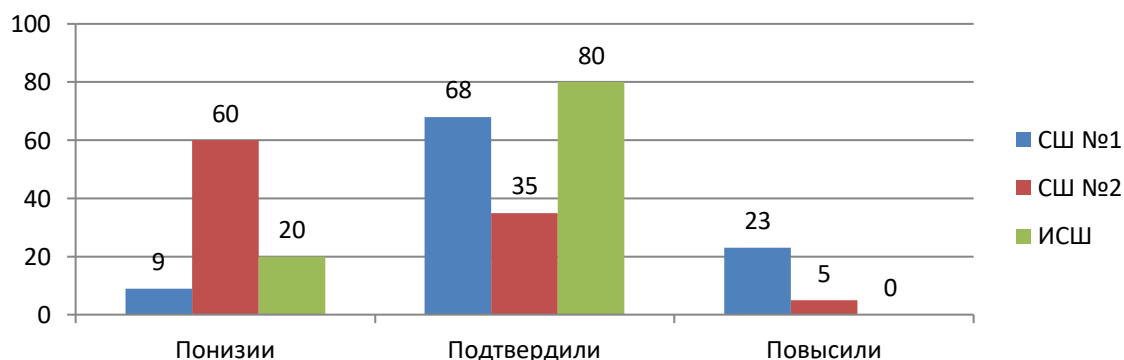
Что касается достижения планируемых результатов по блокам примерной основной общеобразовательной программы (ПООП) – в среднем по округу данный показатель выполнен на 74,2%.

Достижение планируемых результатов по блокам ПООП проверяемые требования (умения) в соответствии с ФГОС) по МООО (%)



Анализ отметок за выполнение ВПР на предмет соответствия журнальным отметкам показал, что в целом по округу более половины обучающихся, выполнявших работу, подтвердили свои журнальные отметки – 55,32% (это ниже среднего значения по области (62,55%)). 31,91% обучающихся получили отметки ниже журнальных, 12,77% – выше журнальных.

Соответствие отметок за ВПР журнальным отметкам, по МООО(%)



Как видно из диаграммы, по данному показателю лучший результат – в МАОУ «Ичалковская СШ», где журнальные отметки подтвердили 80% обучающихся, худший - МАОУ «СШ №2 г.Перевоза» (35%).

Вывод: можно говорить о среднем уровне предметной подготовки по истории обучающихся 8 класса.

5.5. География, 8 классы.

Всего в ВПР по географии приняли участие 55 обучающихся (38%) 8-х классов 3 МООО:

- MAOY «СШ №1 г.Перевоза» – 23 чел.;

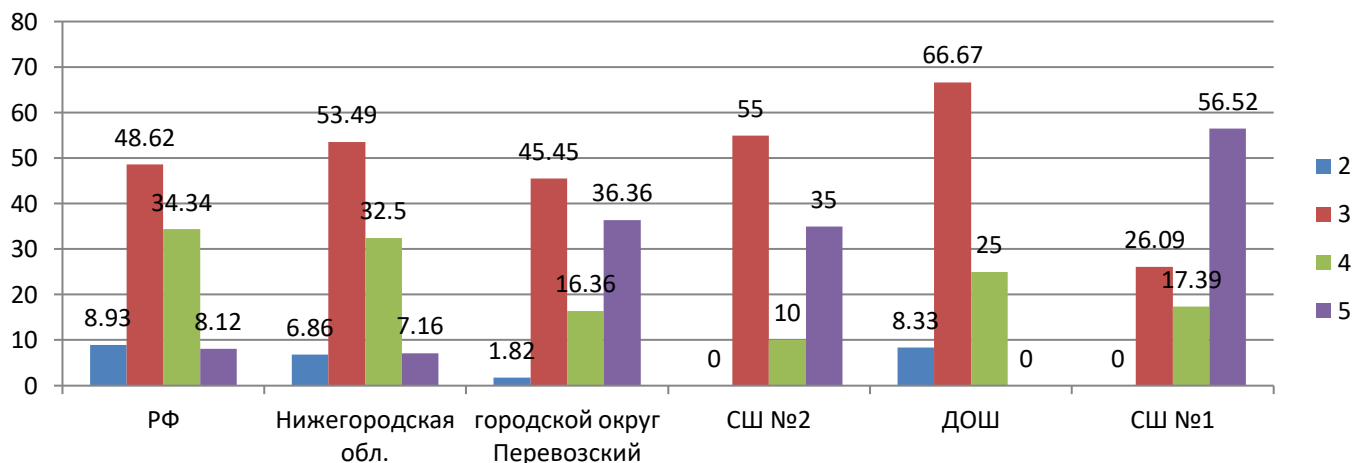
- MAOY «СШ №2 г.Перевоза» – 20 чел.;

- MAOY «Дубская ОШ» – 12 чел.

Обучающиеся 8 классов MAOY «Ичалковская СШ» и MAOY «Танайковская ОШ» в ВПР по географии участие не приняли.

Средняя отметка по округу составила 3,9.

Распределение отметок по результатам ВПР по географии в 8 классах (%)

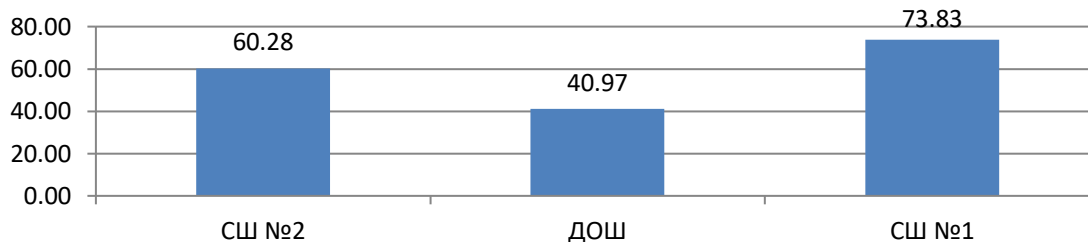


Как видно из диаграммы, в MAOY «Дубская ОШ» одна «2» (в целом по округу доля отметок «2» составила 1,82%). Доля отметок «4» и «5» (качество знаний) по округу (52,7%) выше среднего значения по области (39,7%) и среднего значения по РФ (42,5%).

Наиболее высокий уровень предметной подготовки продемонстрировали обучающиеся MAOY «СШ №1 г.Перевоза» (качество знаний – 73,9%, средняя отметка – 4,3), самый низкий – MAOY «Дубская ОШ» (качество знаний – 25%, средняя отметка – 3,2).

Что касается достижения планируемых результатов по блокам примерной основной общеобразовательной программы (ПООП) – в среднем по округу данный показатель выполнен на 52%.

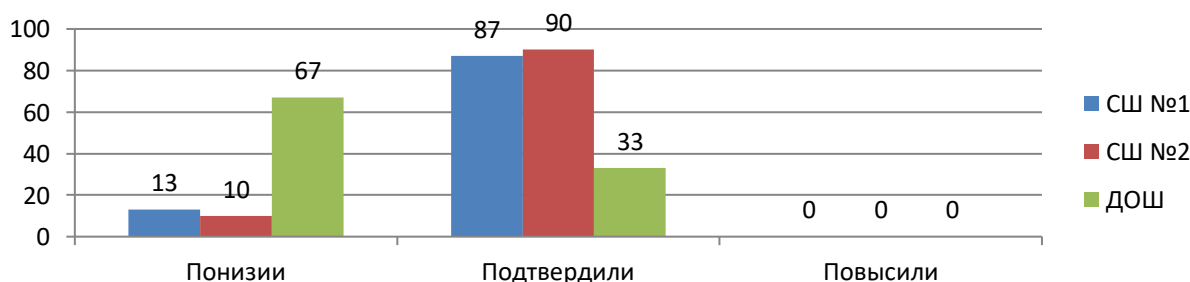
Достижение планируемых результатов по блокам ПООП (проверяемые требования (умения) в соответствии с ФГОС) по МООО (%)



Данные диаграммы подтверждают приведенный выше вывод о том, что лучшие результаты продемонстрированы в MAOY «СШ №1 г.Перевоза», худшие – в MAOY «Дубская ОШ».

Анализ отметок за выполнение ВПР на предмет соответствия журнальным отметкам показал, что в целом по округу менее половины обучающихся, выполнявших работу, подтвердили свои журнальные отметки – 76,36% (это выше среднего значения по области (55,72%)). 23,64% обучающихся получили отметки ниже журнальных, 0% – выше журнальных.

Соответствие отметок за ВПР журнальным отметкам, по МООО (%)



Как видно из диаграммы, по данному показателю лучший результат – в МАОУ «СШ №2 г.Перевоза» и МАОУ «СШ №1 г.Перевоза», где журнальные отметки подтвердили 90% и 87% обучающихся соответственно, худший - МАОУ «Дубская ОШ» (35%).

Учитывая тот факт, что обучающимися МАОУ «Дубская ОШ» продемонстрирован самый низкий уровень предметных результатов, можно сделать вывод о наличии в ней явных признаков завышения журнальных отметок по предмету.

Вывод: в целом по округу можно говорить о среднем уровне предметной подготовки по географии обучающихся 8-х классов МООО, принявших участие в ВПР по данному предмету.

5.6. Обществознание, 8 классы.

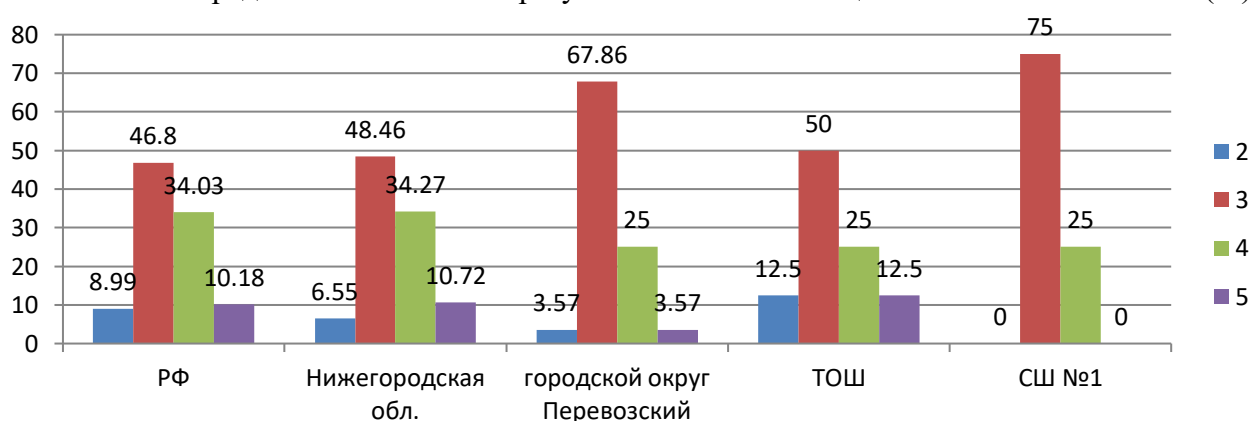
Всего в ВПР по обществознанию приняли участие 28 обучающихся (19%) 8-х классов 2 МООО:

- МАОУ «СШ №1 г.Перевоза» – 20 чел.;
- МАОУ «Танайковская ОШ» – 8 чел.

Обучающиеся 8 классов МАОУ «СШ №2 г.Перевоза», МАОУ «Ичалковская СШ» и МАОУ «Дубская ОШ» в ВПР по обществознанию участие не приняли.

Средняя отметка по округу составила 3,3.

Распределение отметок по результатам ВПР по обществознанию в 8 классах (%)

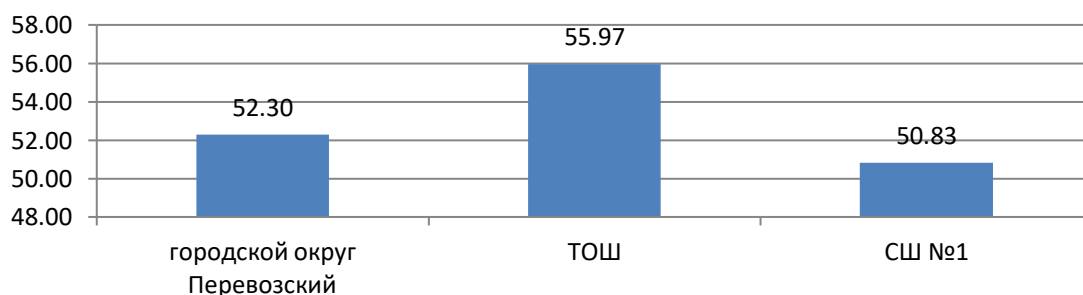


Как видно из диаграммы, в МАОУ «Танайковская ОШ» есть отметки «2» (в целом по округу доля отметок «2» составила 3,57%, что значительно меньше средних значений по области и по РФ). Однако, доля отметок «4» и «5» (качество знаний) по округу (28,6%) ниже среднего значения по области (45%) и среднего значения по РФ (44,2%).

Обучающиеся данных МООО продемонстрировали достаточно низкий уровень предметной подготовки: наиболее высокий – в МАОУ «Танайковская ОШ» (качество знаний – 37,5%, средняя отметка – 3,4), низкий – в МАОУ «СШ №1 г.Перевоза» (качество знаний – 25%, средняя отметка – 3,3).

Что касается достижения планируемых результатов по блокам примерной основной общеобразовательной программы (ПООП) – в среднем по округу данный показатель выполнен на 52,3%.

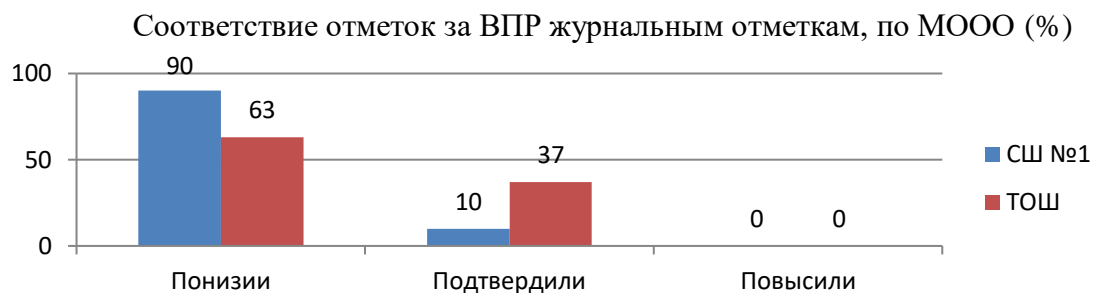
Достижение планируемых результатов по блокам ПООП (проверяемые требования (умения) в соответствии с ФГОС) по МООО (%)



Как видно из диаграммы, уровень результатов по МООО различается незначительно.

Анализ отметок за выполнение ВПР на предмет соответствия журнальным отметкам показал, что в целом по округу очень малое количество обучающихся, выполнявших работу, подтвердили

свои журнальные отметки – 17,86% (это намного ниже среднего значения по области (56,42%)). 82,14% обучающихся получили отметки ниже журнальных, 0% – выше журнальных.



Как видно из диаграммы, по данному показателю низкий результат в МАОУ «Танайковская ОШ», где журнальные отметки подтвердили 37% обучающихся, очень низкий в МАОУ «СШ №1 г.Перевоза» - 10%- подтвердили и 90% понизили свои отметки.

Учитывая тот факт, что обучающимися этих МООО продемонстрирован низкий уровень предметных результатов, можно сделать вывод о наличии в них явных признаков завышения журнальных отметок по предмету.

Вывод: в целом по округу можно говорить о низком уровне предметной подготовки по обществознанию обучающихся 8-х классов МООО.

5.7. Физика, 8 классы.

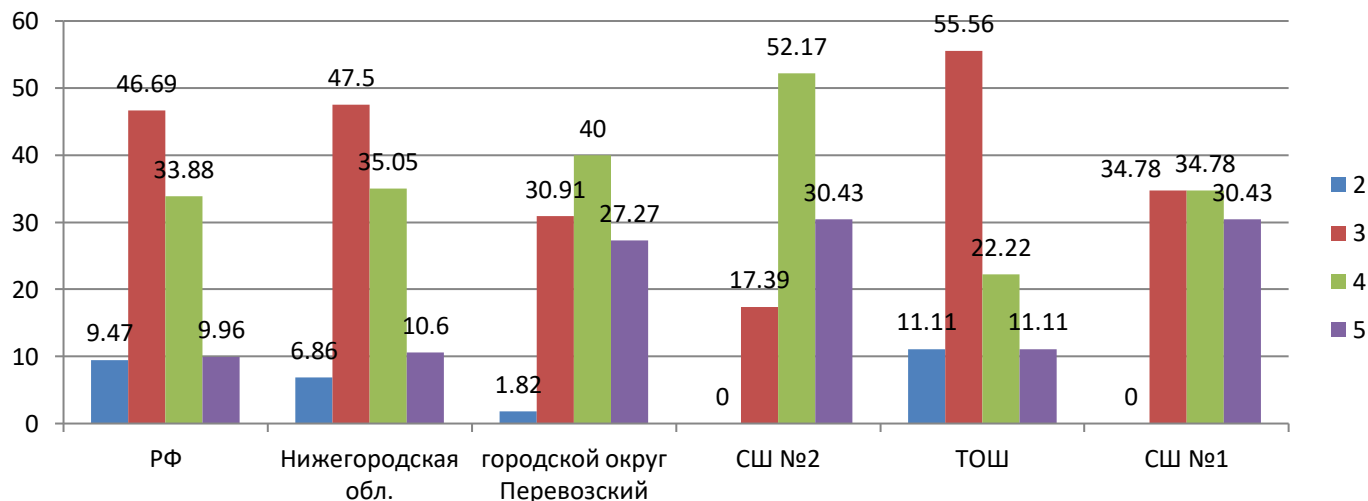
Всего в ВПР по физике приняли участие 55 обучающихся (38%) 8-х классов 3 МООО:

- МАОУ «СШ №1 г.Перевоза» – 23чел.;
- МАОУ «СШ №2 г.Перевоза» - 23 чел.;
- МАОУ «Танайковская ОШ» – 9 чел.

Обучающиеся 8-х классов МАОУ «Ичалковская СШ» и МАОУ «Дубская ОШ» в ВПР по физике участие не приняли.

Средняя отметка по округу составила 3,9.

Распределение отметок по результатам ВПР по физике в 8 классах (%)

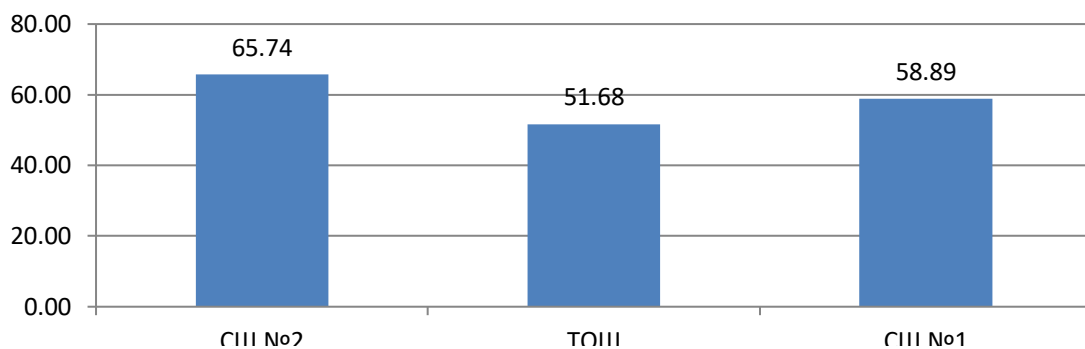


Как видно из диаграммы, в одной МООО есть отметки «2» - МАОУ «Танайковская ОШ» (в целом по округу доля отметок «2» составила 1,82%). Доля отметок «4» и «5» (качество знаний) по округу (67,3%) выше среднего значения по области (45,6%) и среднего значения по РФ (43,8%).

Самый высокий уровень предметной подготовки продемонстрирован обучающимися МАОУ «СШ №2 г.Перевоза» (качество знаний – 82,6%, средняя отметка – 4,1), низкий - МАОУ «Танайковская ОШ» (качество знаний – 33,3%, средняя отметка – 3,3).

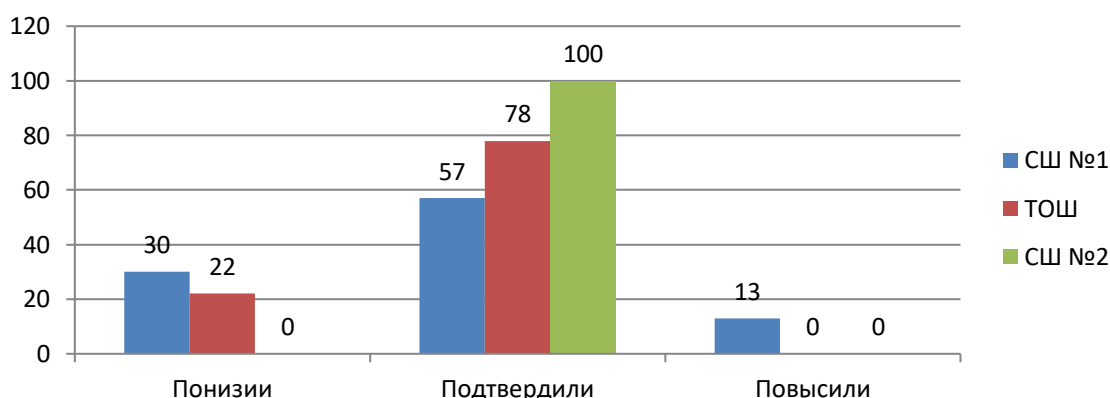
Что касается достижения планируемых результатов по блокам примерной основной общеобразовательной программы (ПООП) – в среднем по округу данный показатель выполнен лишь на 60,58%.

Достижение планируемых результатов по блокам ПООП
(проверяемые требования (умения) в соответствии с ФГОС) по МООО (%)



Анализ отметок за выполнение ВПР на предмет соответствия журнальным отметкам показал, что в целом по округу более половины обучающихся, выполнявших работу, подтвердили свои журнальные отметки – 78,18% (это значительно выше среднего значения по области (58,93%)). 16,36% обучающихся получили отметки ниже журнальных, 5,45% – выше журнальных.

Соответствие отметок за ВПР журнальным отметкам, по МООО (%)



Как видно из диаграммы, по данному показателю высокий результат в МАОУ «СШ №2 г.Перевоза», где журнальные отметки подтвердили 100% обучающихся, низкий в МАОУ «Танайковская ОШ» - 57%.

Вывод: в целом по округу можно говорить о среднем уровне предметной подготовки по физике обучающихся 8-х классов МООО, принявших участие в ВПР по данному предмету.

5.8.Химия, 8 классы.

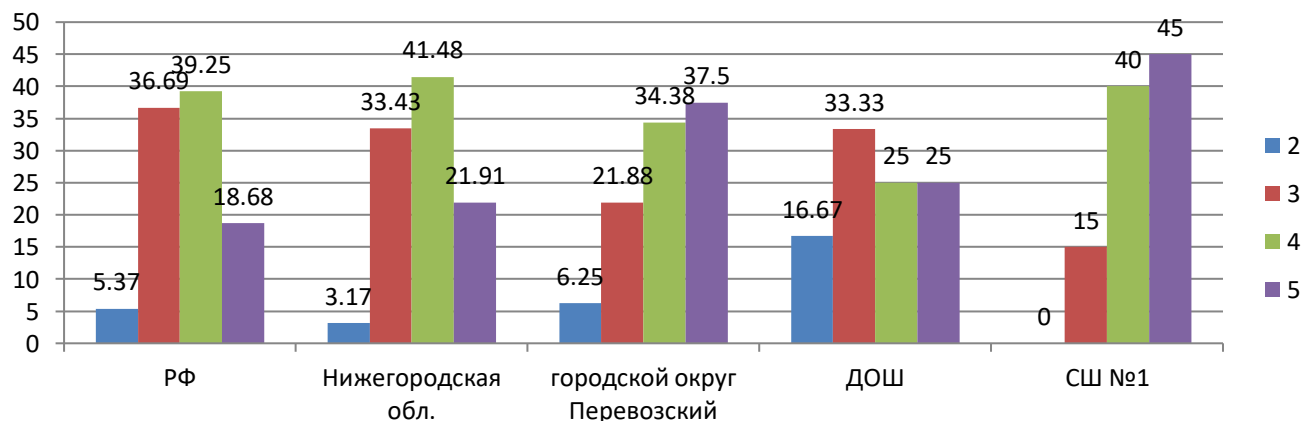
Всего в ВПР по химии приняли участие 32 обучающихся (22%) 8-х классов 2 МООО:

- МАОУ «СШ №1 г.Перевоза» – 20 чел.;
- МАОУ «Дубская ОШ» – 12 чел.

Обучающиеся 8-х классов МАОУ «Ичалковская СШ», МАОУ «СШ №2 г.Перевоза» и МАОУ «Танайковская ОШ» в ВПР по химии участие не приняли.

Средняя отметка по округу составила 4.

Распределение отметок по результатам ВПР по химии в 8 классах (%)



Как видно из диаграммы, в МАОУ «Дубская ОШ» есть отметки «2» (в целом по округу доля отметок «2» составила 16,25%). Доля отметок «4» и «5» (качество знаний) по округу (71,9%) выше среднего значения по области (63,4%) и среднего значения по РФ (57,9%).

В МАОУ «СШ №1 г.Перевоза» обучающимися продемонстрирован достаточно высокий уровень предметной подготовки (качество знаний - 85%, средняя отметка – 4,3); в МАОУ «Дубская ОШ» результаты ниже (качество знаний – 50%, средняя отметка – 3,6).

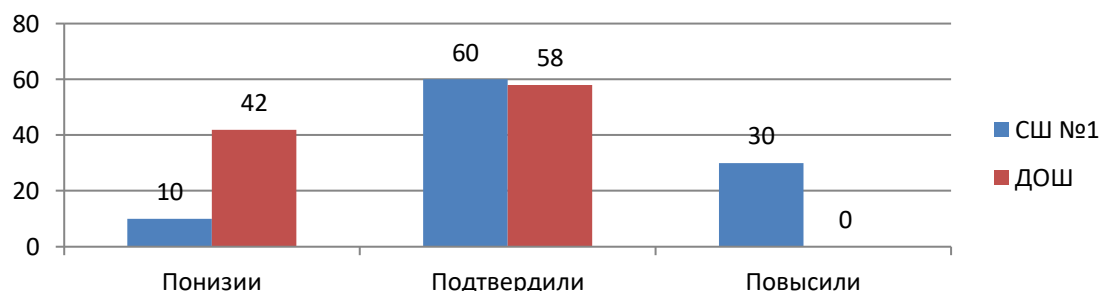
Что касается достижения планируемых результатов по блокам примерной основной общеобразовательной программы (ПООП) – в среднем по округу данный показатель выполнен на 59,92%.



Данные диаграммы подтверждают приведенный выше вывод о том, что лучшие результаты продемонстрированы в МАОУ «СШ №1 г.Перевоза», худшие – в МАОУ «Дубская ОШ».

Анализ отметок за выполнение ВПР на предмет соответствия журнальным отметкам показал, что в целом по округу более половины обучающихся, выполнявших работу, подтвердили свои журнальные отметки – 59,38% (это выше среднего значения по области (65,99%)). 21,88% обучающихся получили отметки ниже журнальных, 18,75% – выше журнальных.

Соответствие отметок за ВПР журнальным отметкам, по МООО (%)



Как видно из диаграммы, уровень результатов по МООО различается незначительно.

Вывод: в целом по округу можно говорить о среднем уровне предметной подготовки по химии обучающихся 8-х классов МООО, принявших участие в ВПР по данному предмету.

Таким образом, МАОУ «СШ №1 г.Перевоза» приняла участие в 100% ВПР, проводимых в параллели 8-х классов. МАОУ «СШ №2 г.Перевоза» не приняли участие в ВПР по обществознанию и химии; МАОУ «Ичалковская СШ» - по географии, обществознанию, физике и химии; МАОУ «Дубская ОШ» - по биологии, истории, обществознанию и физике; МАОУ «Танайковская ОШ» - по биологии, истории, географии и химии.

Наиболее высокий уровень предметной подготовки обучающихся 8-х классов продемонстрирован в МАОУ «СШ №1 г.Перевоза» (по шести из восьми предметов), МАОУ «СШ №2 г.Перевоза» (математика и физика).

Наиболее низкий – в МАОУ «Дубская ОШ» (математика, география, химия), МАОУ «Ичалковская СШ» (русский язык и история).

Лучший результат по показателю «Сравнение отметок с журнальными» - в МАОУ «СШ №2 г.Перевоза» (русский язык, биология, география и физика), худший – в МАОУ «Дубская ОШ» (русский язык, математика, география), МАОУ «Танайковская ОШ» (обществознание, физика).

Сводная таблица средних результатов по округу

Предмет	Средняя отметка	Доля подтвердивших журнальные отметки	Средний результат достижения планируемых

			результатов по блокам ПООП
Русский язык	3,8	70,77%	70,58%
Математика	3,7	70,34%	58,58%
Биология	3,8	87%	61,64%
История	4,1	55,32%	74,2%
География	3,9	76,36%	61,73%
Обществознание	3,3	17,86%	52,3%
Физика	3,9	78,18%	60,58%
Химия	4	59,38%	59,92%

По данным таблицы видно, что лучший результат в 8-х классах получен по русскому языку (с учетом 3 показателей), худший – по обществознанию.

6. 11 классы

В 11 классах ВПР проводилась в режиме апробации .

6.1. Физика. Всего в ВПР по физике приняли участие 10 обучающихся (29%) 11-х классов 1 МООО - МАОУ «СШ №2 г.Перевоза».

Средняя отметка по округу составила 4,6.

Доля отметок «4» и «5» (качество знаний) по округу (90%) выше среднего значения по области (61%) и среднего значения по РФ (63,7%).

Журнальные отметки подтвердили 100% обучающихся.

6.2. Химия. Всего в ВПР по химии принял участие 1 обучающийся (2,8%) 11-х классов 1 МООО - МАОУ «СШ №2 г.Перевоза».

Средняя отметка по округу составила 5.

Доля отметок «4» и «5» (качество знаний) по округу (100%) выше среднего значения по области (67.2%) и среднего значения по РФ (62%).

Журнальные отметки подтвердили 100% обучающихся.

6.3. Биология. Всего в ВПР по биологии принял участие 1 обучающийся (2,8%) 11-х классов 1 МООО - МАОУ «СШ №2 г.Перевоза».

Средняя отметка по округу составила 5.

Доля отметок «4» и «5» (качество знаний) по округу (100%) выше среднего значения по области (78.3%) и среднего значения по РФ (64.7%).

Журнальные отметки подтвердили 100% обучающихся.

Выводы и рекомендации:

Выводы:

1.В целом, ВПР – 2023 в МООО г.о.Перевозский прошли на хорошем организационном уровне, в соответствии с регламентом, установленным Рособрнадзором.

В то же время, показателем недостаточной работы МООО по участию в ВПР как одной из важнейших процедур проведения независимой оценки качества образования является тот факт, что в трех параллелях (6 -8 классы) МООО приняли участие не во всех ВПР, проводимых в данных параллелях.

2.Наиболее высокий уровень предметной подготовки в рамках ВПР – 2023 продемонстрировали обучающиеся МАОУ «СШ №1 г.Перевоза» и МАОУ «СШ №2 г.Перевоза». При этом следует отметить, что в МАОУ «СШ №2 г.Перевоза» наблюдается один из лучших результатов по показателю «Подтверждение журнальных отметок», в то время как в МАОУ «СШ №1 г.Перевоза» результат по данному показателю значительно ниже, что может говорить о наличии признаков необъективности выставления журнальных отметок, либо необъективности проведения процедуры ВПР.

3.Наиболее низкий уровень предметной подготовки в рамках ВПР – 2023 продемонстрировали обучающиеся МАОУ «Дубская ОШ», МАОУ «Танайковская ОШ», МАОУ «Ичалковская СШ». При этом, в данных МООО наблюдаются низкие результаты по показателю «Подтверждение журнальных отметок», что может говорить о наличии признаков необъективности (в основном – завышения) журнальных отметок.

4.В среднем по округу наиболее высокий уровень качества предметной подготовки продемонстрирован по биологии, наиболее низкий – по географии.

Рекомендации руководителям МОО:

1.Организовать проведение тщательного анализа результатов ВПР – 2023 по каждому предмету, в том числе – анализа достижения планируемых результатов по каждому блоку ПООП, анализа соответствия уровня предметной подготовки обучающихся с результатами государственной итоговой аттестации, анализа деятельности учителей по обеспечению оптимального уровня качества предметной подготовки обучающихся; при необходимости внести изменения в систему стимулирования труда учителей и предусмотреть прохождение учителями дополнительной курсовой подготовки.

2. Обеспечить участие обучающихся в ВПР по всем предметам, включаемым в расписание ВПР.

3.Руководителю МАОУ «СШ №1 г.Перевоза» разработать план мероприятий по повышению уровня объективности выставления журнальных отметок и проведения процедуры ВПР.

4.Руководителям МАОУ «Дубская ОШ», МАОУ «Танайковская ОШ», МАОУ «Ичалковская СШ» разработать планы мероприятий:

- по повышению уровня объективности выставления журнальных отметок;

- по повышению уровня качества предметной подготовки обучающихся.

Рекомендации руководителям РМО:

1. Провести подробный анализ результатов ВПР - 2023 в рамках заседаний РМО;

2.Определить мероприятия по линии деятельности РМО, направленные на повышение уровня качества предметной подготовки, уделяя особое внимание вопросам достижения планируемых результатов в соответствии с блоками ПООП.

Директор МКУ ИМЦ

И.Е.Анциферова

15.06.2023 г.